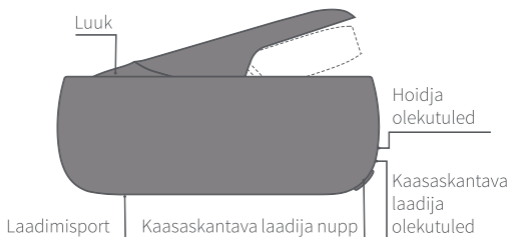


IQOS

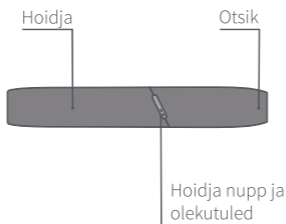
Kasutusjuhend

IQOS ORIGINALS DUO™

IQOS ORIGINALS DUO™ kaasaskantav laadija*



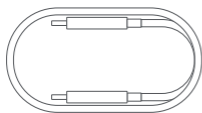
IQOS ORIGINALS DUO™ hoidja*



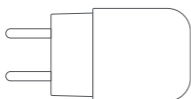
*IQOS ORIGINALS DUO™ ühildub toodetega IQOS 3 ja IQOS 3 DUO.

*IQOS ORIGINALS DUO™ on mõeldud HEETS™ tubakapulkadele.

Laadimine ja puhastamine



Laadimiskaabel



Toiteadapter



Duali
puhastustarvik



Puhastuspulgad



Täieliku **kasutusjuhendi**,
klienditoe ja
laiendatud toe IQOS-e
kasutajatele leiate
aadressilt

www.iqos.com/myiqos

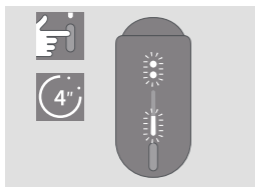
FUNKTSIOONID JA SÄTTED

Muutke oma IQOS-e
kogemus IQOS-e
rakendusega
isikupäraseks*.

Alustamiseks skannige
QR-kood või logige sisse
aadressile [**www.iqos.com/**](http://www.iqos.com/)
originals ja järgige juhiseid.

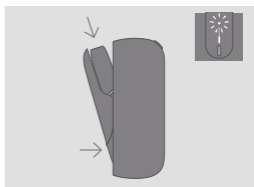
* IQOS-e rakendus ei pruugi olla teie
riigis saadaval.

Alustamine



SISSELÜLITAMINE

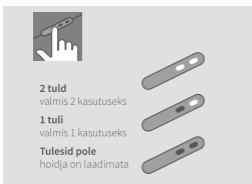
Vajutage ja hoidke IQOS ORIGINALS DUO™ kaasaskantava laadija nuppu 4 sekundit all ja vabastage siis; hoidja olekutuled ja kaasaskantava laadija olekutuled süttivad aeglaselt.



HOIDJA LAADIMINE

Sisestage IQOS ORIGINALS DUO™ hoidja IQOS ORIGINALS DUO™ kaasaskantavasse laadijasse ja sulgege laadimiseks luuk. Hoidja olekutuli näitab hoidja laadimistaset.

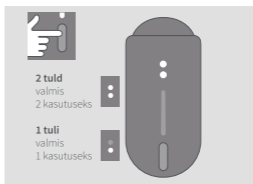
Kontrollige hoidja olekut



HOIDJA OLEKU KONTROLL

Oleku kontrollimiseks vajutage korraks hoidja nupp alla.

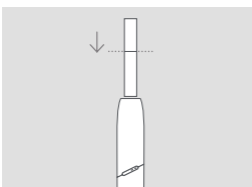
Hoidja tuled näitavad IQOS ORIGINALS DUO™ hoidja aku taset.



KONTROLLIGE HOIDJA OLEKUT IQOS ORIGINALS DUO™ KAASASKANTAVALT LAADIJALT

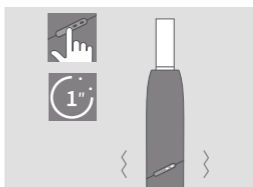
Vajutage korraks kaasaskantava laadija nupp alla, et kontrollida IQOS ORIGINALS DUO™ hoidja aku taset.

Kuidas kasutada seadet IQOS ORIGINALS DUO™



1. SISESTAGE HEETS™-i TUBAKAPULK

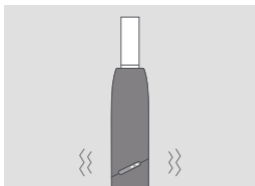
Sisestage HEETS™-i tubakapulk ja vajutage õrnalt kuni filtril oleva jooneni nii, et filter on suunatud väljapoole.



2. ALUSTAGE KUUMUTAMIST

Vajutage hoidja nuppu, kuni IQOS ORIGINALS DUO™ hoidja vibreerib ja valge tuli vilgub.

Kuidas kasutada seadet IQOS ORIGINALS DUO™



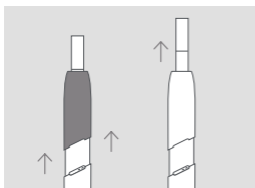
3. ALUSTAGE KASUTAMIST

Alustage kasutamist, kui IQOS ORIGINALS DUO™ hoidja kaks korda vibreerib.



4. PEAAEGU OTSAS


Et märkida viimast 30 sekundit või viimast 2 mahvi, vibreerib IQOS ORIGINALS DUO™ hoidja kaks korda ja valge tuli vilgub.



5. EEMALDAGE HEETS™-i TUBAKAPULK

Libistage otsikut üles ja eemaldage kasutatud HEETS™-i tubakapulk.

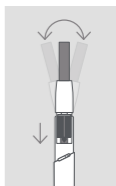
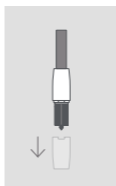
Kuidas puhastada



1. PÖÖRLEV PEA

Kui seade on jahtunud, libistage otsik üles ja eemaldage.

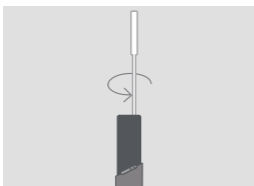
Sisestage Duali puhastustarviku pöörlev pea ja **pöörake** õrnalt.



2. PÜHKIMISPEA

Sisestage Duali puhastustarviku liikuv pea ja liigutage seda aeglaselt **vasakult paremale**.

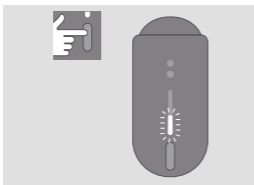
Optimaalse töö huvides puhastage seadet iga päev.



PUHASTUSPULGA KASUTAMINE

Hoidja sisemuse puhastamiseks sisestage puhastuspulk. Ärge puudutage puhastuspulgaga laba.

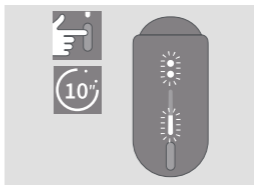
Kiired soovitused



KAASASKANTAVA LAADIJA OLEKU KONTROLL

Vajutage korraks kaasaskantava laadija nuppu, et kontrollida aku taset.

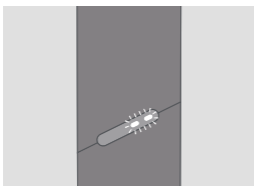
Süttivad tuled näitavad aku taset.



LÄHTESTAMINE

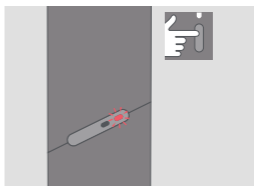
Vajutage kaasaskantava laadija nuppu, kuni tuled kustuvad, seejärel vabastage.

Kõik olekutuled kustuvad, vilguvad kaks korda ning süttivad siis aegamööda taas, näidates nii seadme lähtestumist.



TULED VILGUUVAD KAKS KORDA VALGELT

IQOS ei ole töötemperatuuri vahemikus (0°C-40°C) või hoidja tuleb kaasaskantavasse laadijasse panna ja luuk sulgeda, kuni seade on täielikult laetud.



TULI VILGUB PUNASELT

Lähtestage IQOS ORIGINALS DUO™.

Kui punase tule vilkumine püsib, võtke ühendust klienditoega.

IQOS



See on hoiatussümbol. See hoiatab teid võimaliku kehavigastuse eest.

OHUTUSALASED HOIATUSED JA JUHISED

VIGASTUSTE ENNETAMISEKS TUTVUGE ENNE SEADMETE KASUTAMIST KÕIKIDE OHUTUSALASTE HOIATUSTE JA JUHISTEGA.

Käesolevad ohutusalsed hoiatused ja juhised ei suuda hõlmata kõiki olukordi, mis võivad tekkida ning seadmete kasutajad peavad käituma hoolikalt ja ettevaatlikult.

HOIDKE KÄESOLEVAD OHUTUSALASED HOIATUSED JA JUHISED ALLES, SEST SIIN ON ESITATUD OLULINE TEAVE.

Sihtkasutajad

- IQOS ORIGINALS DUO™ ja HEETS kaubamärkide tooted on mõeldud kasutamiseks ainult täiskasvanute jaoks.
- IQOS ORIGINALS DUO™ ja HEETS kaubamärkide tooted on mõeldud praegustele täiskasvanud suitsetajatele, kes muidu jätkaksid suitsetamist.
- Lapsed ja noorukid ei tohi mitte mingil juhul IQOS ORIGINALS DUO™ ja HEETS kaubamärkide tooteid tarvitada.
- IQOS ORIGINALS DUO™ ja HEETS kaubamärkide tooteid ei tohi kasutada vähenenud füüsiliste, tunnetuslike või psüühiliste võimetega inimesed või isikud, kel pole kõnealuse toote kohta piisavalt kogemusi ja teadmisi, v. a juhul, kui isikutele on tagatud juhised seadmete kasutamise kohta ning nad mõistavad sellega kaasnevat ohte.

Tubakas ja nikotiin

- HEETS kaubamärgi tooted sisaldavad sõltuvust tekitavat nikotiini.
- IQOS ORIGINALS DUO™ ja HEETS kaubamärkide toodete kasutamine ei ole riskivaba. Kõige parem moodus tubaka tarvitamisega seotud terviseriskide vähendamiseks on lõpetada tubakat ja nikotiini sisaldavate toodete kasutamine.
- Mõned IQOS ORIGINALS DUO™ ja HEETS toodete kasutajad on teatanud järgmiste tervisehäädade tekkimisest: kõhuvalu, valu rinnus, lämbumistunne, kõha, hingamisraskused, peapööritus, suukuivus, kurgu kuivus, igemepõletik, peavalu, halb enesetunne, kinnine nina, iiveldus, suusisene ärritus, südamepekslemine, kurguärritused ning oksendamise.
- Nikotiini sisaldavaid tooteid ei tohi kasutada isikud, kel on kõrgem risk südamehaiguste tekkimiseks või diabeedi, epilepsia või haigushoogude all kannatavad inimesed.
- Nikotiini sisaldavaid tooteid ei tohi kasutada raseduse või rinnaga imetamise ajal. Juhul kui ootate last, imetate rinnaga või arvate, et olete rase, siis tuleb nikotiini- ja tubakatoodete kasutamine kohe lõpetada.
- Võimalik, et suitsetamise lõpetamise või IQOS ORIGINALS DUO™ ja HEETS kaubamärkide toodetele või muudele nikotiini sisaldavatele toodetele üleminek võib vajada teatud

ravimite (nt teofülliini, klosapiini või ropinirooli) doseerimise reguleerimist.

- Juhul kui teil on küsimusi selle kohta, kas peaksite IQOS ORIGINALS DUO™ ja HEETS tooteid olemasoleva terviseseisundi korral kasutama, võtke ühendust arstiga.

⚠ OLULINE OHUTUSTEAVE

⚠ HOIATUS Lämmumis- ja allaneelamisohud

- IQOS ORIGINALS DUO™ ja HEETS kaubamärgi tooted tuleb hoida lastele kättesaamatus kohas.
- LÄMBUMISOHT - IQOS ORIGINALS DUO™ ja HEETS kaubamärkide toodete lisatarvikud sisaldavad väikeseid osakesi.
- ALLANEELAMISE OHT - juhul kui HEETS toode neelatakse alla, pöörduge otsekohe arsti poole, et vältida nikotiinimürgituse tekkimist.

⚠ HOIATUS Elektroonika ja akuga seotud ohud

Elektrilised ohud

Suutmatus käesolevaid ohutusalaaseid hoiatusi ja juhiseid täita võib lõppeda tulekahju, plahvatus, elektrilöögi, kehavigastuse, seadme või muu vara kahjustusega:

- IQOS ORIGINALS DUO™ kaubamärgi seadmeid võivad kasutada vaid sihtkasutajad.
- IQOS ORIGINALS DUO™ kaasaskantavat laadijat võib laadida vaid selleks heaks kiidetud ning tootekomplekti kuuluva IQOS ORIGINALS DUO™ toiteadapteriga, mille leiata karbist ning mis on saadaval ka kohalikus IQOS™ esinduskaupluses. IQOS ORIGINALS DUO™ seadmetega heaks kiidetud toiteadapterite mudelite loendi leiata kasutusjuhiste Tehniliste andmete jaotisest.
- IQOS ORIGINALS DUO™ kaubamärgi toodetega ei tohi kasutada kolmandate osapoolte lisatarvikuid.
- IQOS ORIGINALS DUO™ kaasaskantava laadija laadimiseks võib kasutada vaid eriti ohutut madalpinget. Pingealased üksikasjad leiata kasutusjuhiste Tehniliste andmete jaotisest.

- . IQOS ORIGINALS DUO™ kaubamärgi seadmeid ei tohi kasutada olukorras, kus elektrooniliste seadmete kasutamine on keelatud.
- . IQOS ORIGINALS DUO™ kaasaskantavat laadijat võib laadida vaid siseruumides, nagu 🏠 sümboliga näidatud.
- . IQOS ORIGINALS DUO™ kaubamärgi seadmeid ning IQOS ORIGINALS DUO™ kaasaskantavat laadijat ja/või IQOS ORIGINALS DUO™ ORIGINALS DUO™ lisaseadmeid ei või kasutada juhul, kui need on kahjustatud, moonutatud või katkised.
- . IQOS ORIGINALS DUO™ kaubamärgi tooteid ei tohi kasutada juhul, kui akud lekivad.
- . IQOS ORIGINALS DUO™ kaubamärgi tooteid ei tohi kasutada, laadida ega hoiustada kõrge temperatuuriga kohtades (nt suvisel ajal autos või radiaatorite, kaminade või muude kuumusallikate läheduses).
- . IQOS ORIGINALS DUO™ kaubamärgi seadmeid ei tohi kasutada tuleohtlike materjalide, vedelike või gaasidega keskkonnas.
- . IQOS ORIGINALS DUO™ kaubamärgi seadmed või lisatarvikud ei tohi vee ja/või muude vedelikega kokku puutuda. IQOS ORIGINALS DUO™ kaubamärgi seadmeid ja/või lisatarvikuid ei tohi katsuda juhul, kui need on saanud märjaks või vedelikuga kokku puutunud.
- . IQOS ORIGINALS DUO™ kaubamärgi seadmeid ja/või lisatarvikuid ei tohi kõrvaldada koos olmeprügiga, sest need võivad vee ja/või muu vedelikuga kokku puutuda.
- . Ärge puhastage seadet ühegi puhastusvahendiga.

- Puhastage IQOS ORIGINALS DUO™ kaasaskantava laadija USB-laadimisporti regulaarselt, et sinna ei koguneks võõrkehi (nt tolmuosakesi), ja enne USB-liidese sisestamist vaadake, et USB-pordis ei oleks võõrkehi.
- Ülekuumenemise, suitsemise, süttimise või põlemise korral ühendage IQOS ORIGINALS DUO™ kaubamärgi seadmed ja/või lisatarvikud toiteallikast lahti.
- IQOS ORIGINALS DUO™ kaubamärgi seadmeid ja/või lisatarvikuid ei tohi ülekuumenemise, suitsemise, süttimise või põlemise korral katsuda.
- Käsitsege ettevaatlikult. IQOS ORIGINALS DUO™ kaubamärgi seadmeid ei tohi maha pillata ning vältima peab seadmete põrutamist.
- IQOS ORIGINALS DUO™ kaubamärgi komponente ei tohi ise avada, hooldada, muuta ega parandada, sh ei tohi komponente või akusid ise välja vahetada.
- IQOS ORIGINALS DUO™ kaubamärgi seadmeid tohib kasutada ümbritseva temperatuuriga alates 0° kuni 40°C.

Akudega seotud ohud

IQOS ORIGINALS DUO™ kaubamärgi seadmed kasutavad suletud liitiumioonakusid. Tavapärasest kasutustingimustes on akud suletud.

- *Juhul kui neelate alla akudest välja voolanud vedeliku, siis pöörduge otsekohe arsti poole. Esile ei tohi kutsuda oksendamist ega alla neelata toitu või jooki.*
- *Juhul kui hingate sisse lekkivast akust eralduvat auru, siis hingake värsket õhku ning pöörduge arsti poole.*
- *Juhul kui lekkivast patareist eralduv vedelik puutub kokku nahaga, siis peske käsi ning ärge oma silmi katsuge.*
- *Juhul kui lekkivast patareist eralduv vedelik puutub kokku silmadega, siis loputage silmi otsekohe voolava vee all vähemalt 15 minuti jooksul ning pöörduge otsekohe arsti poole.*

▲ HOIATUS Põletusohu

Suutmatus käesolevaid ohutuslaseid hoiatusi ja juhiseid täita võib lõppeda põletushaavade tekkimisega

- *IQOS ORIGINALS DUO™ ja HEETS kaubamärgi tooteid tuleb hoiustada puhtas, kuivas ja jahedas kohas.*
- *IQOS ORIGINALS DUO™ ja HEETS kaubamärkide tooteid ei tohi hoiustada väga niisketes tingimustes või otsese päikesevalguse käes.*

- HEETS kaubamärgi tooteid ei tohi kasutada juhul, kui need on kokku puutunud liigse kuumuse või niiskusega.
- HEETS tooteid ei tohi kasutamise ajal eemaldada.
- IQOS ORIGINALS DUO™ kaubamärgi seadmete küttekeha ei tohi kunagi puudutada.
- Ärge kunagi kasutage IQOS ORIGINALS DUO™ hoidjat ilma hoidja korgita.

▲ HOIATUS Allergilised reaktsioonid

- IQOS ORIGINALS DUO™ ja HEETS kaubamärkide toodete kasutamine võib põhjustada allergilisi reaktsioone, nt näo, huulte, keele, igemete, kurgu või keha paistetumist, hingamisraskusi ja hingeldamist.
- Juhul kui tekkinud on mõni eespool nimetatud sümptomitest, siis lõpetage otsekohe IQOS ORIGINALS DUO™ ja HEETS kaubamärkide toodete kasutamine ning pöörduge arsti poole, sest nendega võib kaasnedä tösine allergiline reaktsioon.

HEETS EKSKLUSIIVNE KASUTAMINE

- IQOS ORIGINALS DUO™ ja HEETS tooteid võib soetada vaid kohalikust IQOS™ kauplusest või volitatud edasimüüjalt.
- Kasutage seadet IQOS ORIGINALS DUO™ HEETS™-i tubakapulkadega. Ärge kunagi kasutage seadet IQOS ORIGINALS DUO™ sigareti või muu sarnase tootega, mis ei ole mõeldud kasutamiseks tootega IQOS ORIGINALS DUO™. See võib põhjustada vigastuse.
- HEETS tooteid ei tohi mingil moel muuta ning HEETS toodetele ei tohi lisada muid aineid. See võib lõppeda kehavigastuste tekkimisega.

Kõrvaltoimetest teatamine

- Juhul kui kogete IQOS ORIGINALS DUO™ ja/või HEETS kaubamärkide toodete kasutamise ajal soovimatuid kõrvaltoimeid, siis pöörduge arsti poole.
- Mis tahes kõrvaltoimetest teatamiseks võtke ühendust kohaliku kõnekeskusega (üksikasjad on esitatud klienditeeninduse ja garantii brošüüris). Kõrvaltoimetest teada andmise kaudu aitate koguda kõnealuse toote ohutuse kohta rohkem teavet.
- Lisateavet leiate veebilehelt www.iqos.com

TEHNILISED ANDMED

Hoidja:


*IQOS 3 mudel A1404/
IQOS ORIGINALS DUO™
mudel A1406*

*Aku tüüp: taaskäetav liitiumioonaku
Sisend: 5 V  1,6 A*

Kaasaskantav laadija:

*IQOS 3 mudel A1504/
IQOS ORIGINALS DUO™
mudel A1505*

*Aku tüüp: taaskäetav liitiumioonaku
Sisend: 5 V  2 A
Bluetooth® 4.1*

IQOS ORIGINALS DUO™ kaasaskantav laadija on märgitud  sümboliga, millele järgneb "SxxAxx," märgis. See tähendab, et IQOS ORIGINALS DUO™ kaasaskantava laadija laadimiseks võib kasutada vaid selleks ette nähtud IQOS ORIGINALS DUO™ toiteadapteri mudeleid, mille leiate allpool esitatud loendist.

Vahelduvvooluga toiteadapter:

Mudelid: S82A40, S82A41, S82A42, S82A43, S82A45, S82A46

Sisend: 100 V - 240 V ~ 50 - 60 Hz 0,3 A

Väljund: 5,0 V  2,0 A

Väljundvõimsus: 10,0 W

Tõõseisundi keskmine energiatõhusustegur: 79,0%

Energiaarbimine koormamata seisundis: < 0,09 W

USB-tüüp: C-kaabel

TEAVE IQOS ORIGINALS DUO™ KAUBAMÄRGI SEADMETE KÕRVALDAMISE KOHTA

Kehtib Euroopa Liidus ja Euroopa Majanduspiirkonnas



Tootel või tootepakendil esitatud sümbol näitab, et käesolev toode ning selle üksikosa (sh akud) ei ole mõeldud koos muu olmeprügiga kõrvaldamiseks. Seetõttu vastutate ise selle eest, et seadmed viidaks selleks ette nähtud elektriliste ja elektrooniliste seadmete käitlemispunkti. Kasutatud akud võib müügikohta tasuta tagastada.

Kasutatud seadmete (sh akude) eraldi kokkukogumine ja taaskasutamine nende kõrvaldamise hetkel aitab kaasa loodusvarade säilitamisele ning tagab seadmete taaskasutamise viisil, mis kaitseb inimeste tervist ja keskkonda. Seadmete kõrvaldamine sorteerimata olmejäätmetena (nt jäätmete tuhastamise või prügilasse ladestamise kaudu) võib keskkonda ja inimeste tervist negatiivselt mõjutada.

AKU EEMALDAMISE JUHISED (KÕRVALDAMISEKS JA RINGLUSSEVÕTUKS)

Tarbijal ei ole lubatud akusid eemaldada. Toote kasutusea lõppedes võib akud ohutult eemaldada ainult volitatud ringlussevõtuettevõtja, kes tegutseb järgmiste juhiste kohaselt.

IQOS ORIGINALS DUO™ kaasaskantav laadija (A1505):

1. samm: Aku peab olema enne seadme lahtivõtmist täiesti tühi. Eemaldage esipaneel, seejärel keerake lahti mõlemal küljel asuvad kruvid.
2. samm: Eemaldage laadija korpusest
3. samm: Keerake lahti ja eemaldage fiksaator.
4. samm: Laadija trükkplaadi eemaldamiseks võtke lahti kõik kaablid ja pistik.
5. samm: Võtke aku välja ja kõrvaldage see vastavalt kohalikele eeskirjadele.

IQOS ORIGINALS DUO™ hoidja (A1406):

1. samm: Aku peab olema enne seadme lahtivõtmist täiesti tühi. Eemaldage hoidja eesmine korpus.
2. samm: Eemaldage hoidja tagumine korpus.
3. samm: Eemaldage hoidja toitenupp.
4. samm: Eemaldage liim ja joodis, et aku seadme keskosa ja raami küljest eraldada. Liimi tõttu tuleb seadme keskosa lahti lõigata.
5. samm: Võtke aku välja ja kõrvaldage see vastavalt kohalikele eeskirjadele.

Vastavuskinnitus

Siinkohal teatab ettevõtte Philip Morris products S.A ametlikult, et IQOS ORIGINALS DUO™ seade on kooskõlas direktiivi 2014/53/EL põhiliste tingimuste ja muude asjaomaste sätetega. Ametliku vastavusdeklaratsiooni leiate järgmiselt veebilehelt: www.pmi.com/declarationofconformity.

IQOS ORIGINALS DUO™ mudel A1505 töötab 2,402-2,480 GHz sagedusalas, kui raadiosageduse maksimaalne väljundvõimsus on madalam kui 10,0 dBm.

Seadmed on välja töötatud ja toodetud ettevõtte Philip Morris Products S.A. volitusel aadressil Quai Jeanrenaud 3, 2000 Neuchâtel, Šveits.



Sõnamärk Bluetooth® ja logod on ettevõttele Bluetooth SIG, Inc. kuuluvad registreeritud kaubamärgid ning kõnealuste kaubamärkide kasutamine toimub ainult ettevõtte Philip Morris Products S.A. ning selle haruettevõtete litsentside alusel.