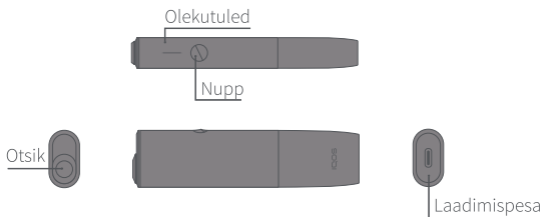


IQOS
ILUMA

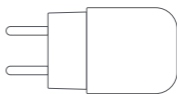
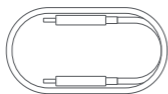
O N E

Kasutusjuhend

IQOS ILUMA ONE™



Laadimine



IQOS ILUMA™ ühildub ainult SMARTCORE STICKS™-i toodetega



Klienditugi

Täieliku **kasutusjuhendi**,
klienditoe ja **laiendatud**
tugiteenused IQOS-e
toodete kasutajatele leiate
aadressilt

www.iqos.com/myiqos

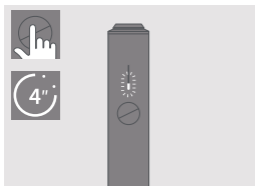
FUNKTSIOONID JA SÄTTED

Seda saab rakendusega
IQOS app*. sisse ja välja
lülitada.

Toote registreerimiseks
skannige QR-kood või
logige sisse aadressil
www.iqos.com/iluma ning
järgige toodud juhiseid.

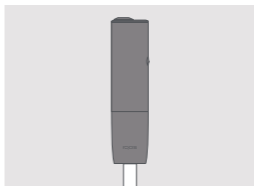
* IQOS app ei pruugi teie elukohariigis
saadaval olla.

Alustamine



SISSELÜLITAMINE

Hoidke nuppu neli sekundit all ja vabastage see; olekutuled lülituvad aeglaselt sisse.

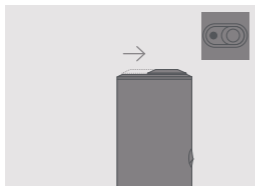


LAADIMINE

Enne esmakordset kasutamist laadige oma IQOS ILUMA ONE™-i toodet toiteadapteri ja laadimiskaabliga.

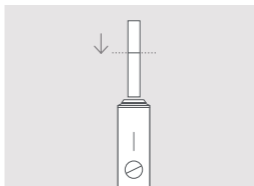
(Laadimisele kulub ligikaudu 90 minutit.)

Seadme IQOS ILUMA ONE™ kasutamine



AVAMINE

Libistage lahti.



1. SMARTCORE STICK™-I SISESTAMINE

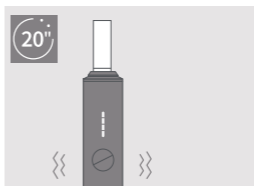
Sisestage SMARTCORE STICK™-I filtril oleva jooneni, filter väljapoole.



2. KUUMUTAMISE ALUSTAMINE

Hoidke nupp vähemalt üks sekund all, kuni IQOS ILUMA ONE™ vibreerib ja olekutuli/-tuled vilgub/vilguvad.

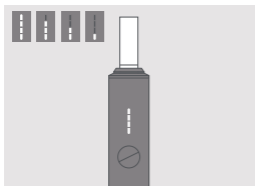
Hoidke seadet SMARTCORE STICK™ eelkuumutamise ajal paigal.



3. KASUTAMISE ALUSTAMINE

Alustage kasutamist, kui IQOS ILUMA ONE™ vibreerib ja olekutuli/-tuled jääb/jäävad põlema.

Seadme IQOS ILUMA ONE™ kasutamine



KASUTUSKORDADE VÄHENEMINE

Kasutamise ajal näitavad olekutuled allesjäänud kasutusaega.



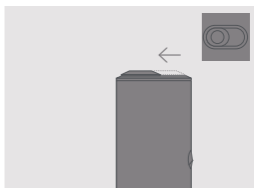
4. PEAAEGU OTSAS

Et anda märku viimasest 30 sekundist või kahest mahvist, vibreerib seade IQOS ILUMA ONE™ ühe korra ja üks tuli vilgub valgelt.



5. SMARTCORE STICK™-I EEMALDAMINE

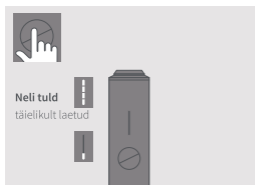
Eemaldage kasutatud SMARTCORE STICK™ ja kõrvaldage see vastavuses ohutus- ja kasutusjuhistega.



6. SULGEMINE

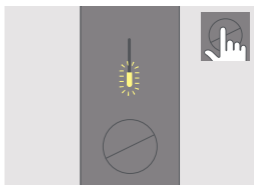
Libistage kinni.

Lühinõuanded



AKU OLEK

Vajutage korraks nuppu ja süttivad aku laetuse taset märkivad olekutuled.



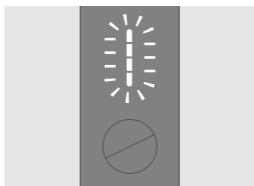
TULI VILGUB KOLLASELT

Aku on tühi ja seda tuleb laadida.



AUTOMAATNE PEATUMINE

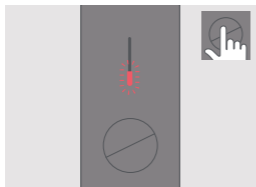
Kui toodet SMARTCORE STICK™ kasutamise ajal liigutatakse või see seadmest eemaldatakse, siis seadme töö peatub.



TULED VILGUVAID KAKS KORDA VALGELT

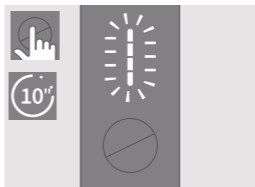
IQOS ILUMA ONE™ ei ole töötemperatuuri vahemikus (0 °C~40 °C).

Lühinõuanded



TULI VILGUB PUNASELT

Lähtestage IQOS ILUMA ONE™.
Kui punase tule vilkumine jätkub,
võtke ühendust klienditoega.



LÄHTESTAMINE

Hoidke nuppu kümme sekundit
all ja vabastage see. Kõik
olekutuled lülituvad välja,
vilguvad kaks korda ja lülituvad
LÄHTESTAMISE kinnitamiseks
uuesti põlema.



OHUTUSHOIATUSED JA JUHISED

VIGASTUSTE VÄLTIMISEKS TUTVUGE ENNE SEADMETE KASUTAMIST KÕIGI OHUTUSALASTE HOIATUSTE JA JUHISTEGA.

Käesolevad ohutusalsed hoiatused ja juhised ei hõlma kõiki seadme kasutamisel tekkida võivaid olukordi ning kasutajad peavad olema hoolikad ja ettevaatlikud.

HOIDKE KÄESOLEVAD OHUTUSALASED HOIATUSED JA JUHISED ALLES, SEST NEED SISALDAVAD OLULIST TEAVET.

Sihtkasutajad

- Tooted IQOS ILUMA ONE™ ja SMARTCORE STICKS™ on mõeldud kasutamiseks üksnes täiskasvanutele.
- IQOS ILUMA ONE™ ja SMARTCORE STICKS™ on mõeldud täiskavanud tubaka- või nikotiinitoodete tarbijatele kes muidu jätkaksid tubaka- või nikotiinitoodete kasutamist.
- Lapsed ja noorukid ei tohi mingil juhul IQOS ILUMA ONE™-i või SMARTCORE STICKS™-i tooteid kasutada.
- Toodet ei tohi kasutada vähenenud füüsiliste võimete, vaimsete või füüsiliste puuetega isikud või isikud, kel puuduvad vastavad teadmised või kes pole saanud juhiseid toote ohutu kasutamise ja selle kasutamisega seotud ohtude kohta.

Tubakas ja nikotiin

- SMARTCORE STICKS™-i tooted sisaldavad sõltuvust tekitavat nikotiini.
- IQOS ILUMA ONE™-i ja SMARTCORE STICKS™-i toodete kasutamine ei ole riskivaba. Parim viis tubakaga seotud terviseohtude vähendamiseks on tubakast ja nikotiinist loobumine.
- Mõnel kasutajal on esinenud kõhuvalu, valu rinnus, lämbumistunne, köha, hingamisraskused, pearinglus, suu kuivus, kurgu kuivus, igemepõletik, peavalu, halb enesetunne, ninakinnisus, iiveldus, suuärritus, südamepekslemine, kurguärritus ja oksendamine.
- Nikotiini sisaldavaid tooteid ei tohi kasutada suurenenud südamehaiguseriskiga ning diabeedi, epilepsia või krambihogude all kannatavad inimesed.
- Nikotiini sisaldavaid tooteid ei tohi kasutada raseduse ja imetamise ajal. Kui olete rase, imetate last või arvate, et võite olla rase, siis peate tubaka- ja nikotiinitoodete kasutamisest loobuma.
- Suitsetamise lõpetamine või IQOS ILUMA ONE™-i ja SMARTCORE STICKS™-i toodete või muude nikotiinitoodete kasutusele võtmisel võib olla vajalik teatud ravimite (nt teofülliin, klosapiin või ropinirool) annuse muutmine.

- Kui teil on küsimusi selle kohta, kas tohite oma tervisliku seisundi tõttu IQOS ILUMA ONE-i™ või SMARTCORE STICKS™-i tooteid kasutada, siis pöörduge arsti poole.

▲ OLULINE OHUTUSTEAVE

▲ HOIATUS Lämmumis- ja allaneelamisoht

Hoidke IQOS ILUMA ONE™-i ja SMARTCORE STICKS™-i tooteid lastele ja lemmikloomadele kättesaamatus kohas.

- LÄMBUMISOHT — SMARTCORE STICKS™-i tooted sisaldavad väikeseid ja teravate servadega metalliosi.
- ALLANEELAMISOHT
 - väikeseid teravate servadega metalloosi sisaldava SMARTCORE STICKS™-i allaneelamine võib tekitada tõsiseid siseelundite vigastusi.
 - allaneelatud SMARTCORE STICKS™ võib põhjustada nikotiinimürgistuse.
 - SMARTCORE STICKS™ toote allaneelamisel pöörduge viivitamatult arsti poole.
- KASUTAMISEGA SEOTUD OHUD — ärge tehke SMARTCORE STICKS™-i lahti, sest see sisaldab teravate servadega metalloosi. Kui olete SMARTCORE STICKS™-i kasutamise lõpetanud, visake see ära vastavalt kohalikele jäätmekäitluseeskirjadele.

▲ HOIATUS Elektroonika ja akuga seotud ohud

Elektrilised ohud

Suutmatus neid ohutushoiatusi ja juhiseid järgida võib lõppeda tulekahju, plahvatuse, elektrilöögi, vigastuse või toote või muu omandi kahjustustega.

- IQOS ILUMA ONE™-i tooteid võivad kasutada ainult sihtkasutajad.
- Ärge kasutage IQOS ILUMA ONE™-i tooteid kohas, kus elektroonikaseadmete kasutamine on keelatud.
- Ärge kasutage kahjustatud, muudetud või katkist IQOS ILUMA ONE™-i toodet ega tarvikut.
- Ärge kasutage lekkiva akuga IQOS ILUMA ONE™-i toodet.
- Laadige IQOS ILUMA ONE™-i tooteid ainult siseruumides, nagu sümboliga ☞ näidatud, ning kasutage selleks tootja heakskiidu saanud laadimiskaablit (kuulub komplekti) ja toiteadapterit (kuulub komplekti). Ärge kasutage tarvikuid, mis pole saanud tootja heakskiitu. Lisateavet leiate tehniliste andmete jaotisest ja aadressilt www.iqos.com.

- Seda toodet tohib laadida vaid ohutul madalpingel. Üksikasjad leiate kasutusjuhendi tehniliste andmete jaotisest.
- Ärge kasutage, laadige ega hoidke IQOS ILUMA ONE™-i toodet kõrge temperatuuriga kohtades (nt suvel autos, kuumusallikate, nt radiaatorite või lõkete läheduses).
- Ärge kasutage IQOS ILUMA ONE™-i toodet tuleohtlike materjalide, vedelike ja gaaside läheduses.
- IQOS ILUMA ONE™-i tooted, toiteadapter ja laadimiskaabel ei tohi puutuda kokku vedelikega. Ärge puudutage märga või vedelikus olnud toodet.
- Ärge kasutage seadme puhastamiseks puhastusaineid.
- Puhastage IQOS ILUMA ONE™-i USB-laadimispesa perioodiliselt, et vältida mustuse kogunemist, ning kontrollige USB-pesa puhtust enne USB-pistmiku kasutamist.
- Kui olete seadme kasutamise lõpetanud, sulgege selle kork, et vältida vöörkehade (mustuse ja tolmuosakeste) sisenemist kuumutuskambrisse, ja enne SMARTCORE STICKS™-i toote kasutamist veenduge, et kuumutuskamber on puhas.
- Käsitsege ettevaatlikult. Ärge visake IQOS ILUMA ONE™-i toodet maha ega lööge seda.
- See toode ei sisalda kasutaja hooldatavaid komponente. Ärge püüdke IQOS ILUMA ONE™-i toodet avada, hooldada või remontida ega asendada toote ühtki komponenti ega akut.
- Ärge kasutage toodet, kui see on jäänud liigse külma, kuumuse või niiskuse kätte.

- Ärge puudutage IQOS ILUMA ONE™-i toodet ja/või selle tarvikuid, kui need on ülekuumenenud, pilluvad sädemeid, eritavad auru, on süttinud või põlevad. Kui see on kohaldatav ja võimalik, olge väljalülitamisel ja toiteallika eraldamisel ettevaatlik.
- Ärge püüdke sisestada kuumutuskambrisse muud toodet peale SMARTCORE STICKS™-i.
- Seadet tohib kasutada ainult temperatuurivahemikus $>0\text{ }^{\circ}\text{C}/<40\text{ }^{\circ}\text{C}$.
- SMARTCORE STICKS™-i tooted on mõeldud ühekordseks kasutamiseks ja neid ei tohi korduvalt kasutada, süüdata tiku, tulemasina ega muu leegiallikaga.

Akuga seotud ohud

IQOS ILUMA ONE™-i tooted saavad voolu suletud liitiumioonakudelt. Tavatingimustes on aku suletud. Kui märkate, et aku lekib, järgige järgmisi ettevaatusabinõusid.

- Akuvedeliku allaneelamisel pöörduge viivitamatult arsti poole. Ärge kutsuge esile oksendamist ega neelake toitu või vedelikke.
- Akust eraldunud auru sissehingamisel suunduge värske õhu kätte ja pöörduge arsti poole.
- Kui akuvedelik puutub kokku nahaga, peske kokkupuutunud kohta, sh käsi, ning ärge puudutage silmi.
- Kui akuvedelik satub silma, loputage seda viivitamatult ja vähemalt 15 minuti jooksul puhta voolava vee all ja pöörduge arsti poole.

▲ ETTEVAATUST Põletusohu

Käesolevate ohutusalauste hoiatuste ja juhiste eiramine võib lõppeda põletushaavadega.

- Hoidke tooteid IQOS ILUMA ONE™ ja SMARTCORE STICKS™ puhtas, kuivas ja jahedas kohas.
- Ärge jätke tooteid IQOS ILUMA ONE™ ja SMARTCORE STICKS™ suure niiskuse ega otsese päikesevalguse kätte.
- Ärge kasutage liigse kuumuse või niiskuse kätte jäänud SMARTCORE STICKS™-i toodet.
- Ärge eemaldage SMARTCORE STICK™-i kasutamise ajal.

▲ ETTEVAATUST Allergilised reaktsioonid

- Toodete IQOS ILUMA ONE™ ja SMARTCORE STICKS™ kasutamine võib põhjustada allergilisi reaktsioone, nt näo, huulte, keele, igemete, kurgu või keha paistetust, hingamisraskusi või hingeldamist.
- Sääraste sümptomite ilmnemisel lõpetage toodete IQOS ILUMA ONE™ ja SMARTCORE STICKS™ kasutamine ning pöörduge viivitamatult arsti poole, sest need võivad olla märgiks tõsisest allergilisest reaktsioonist.

SMARTCORE STICKS™-i toodete kasutamine

- Kasutage IQOS ILUMA ONE™-i seadet ainult IQOS ILUMA ONE™-i jaoks mõeldud SMARTCORE STICKS™-i toodetega.
- Ärge kasutage IQOS ILUMA ONE™-i seadmeid sigareti või muude sarnaste toodetega.
- Ärge kasutage SMARTCORE STICKS™-i tooteid eelmise põlvkonna IQOS-e seadmetega (IQOS 3 DUO™ või vanemad seadmed).
- Ärge püüdke SMARTCORE STICKS™-i tooteid mingil moel muuta ega SMARTCORE STICKS™-i toodetesse aineid lisada. Vastasel juhul võite tekitada vigastusi.

Säilitamine

- Seadet tuleb hoida puhtas, kuivas ja jahedas keskkonnas. Ärge hoidke seadet temperatuuril üle 60 °C.
- Hoidke toodet lastele kättesaamatus kohas.

Kõrvaltoimetest teatamine

- Kui teil esineb IQOS ILUMA ONE™-i seadme ja/või SMARTCORE STICKS™-i toote kasutamisel soovimatuid tervisemõjusid, siis pöörduge arsti poole.
- Kõrvaltoimetest teatamiseks võtke ühendust kohaliku klienditoega (andmed leiate klienditoe ja garantii brošüürist). Kõrvalmõjudest teatades aitate saada rohkem teavet toote ohutuse kohta.
- Lisateavet leiate aadressilt www.iqos.com

TEHNILISED ANDMED

Seade:


IQOS ILUMA ONE™

Mudel M0004

Aku tüüp: korduvlaetav liitiumioonaku

Sisendvool: 5 V  2 A

Bluetooth® 5.0

IQOS ILUMA ONE™ on tähistatud sümboliga , mille järgneb «SxxAxx», mis näitab, et IQOS ILUMA ONE™-i seadet tohib laadida ainult allpool loetletud ja heakskiidu saanud toiteadapterite mudelitega.

Toiteadapter:

Mudel: S52A21, S21A20, S21A22, S21A23, S21A25, S21A27, S82A40, S82A41, S82A42, S82A43, S82A45, S82A46

Sisendvool: 100–240 V~ 50/60 Hz 0,3 A

Väljundvool: 5,0 V  2,0 A

Väljundvõimsus: 10,0 W



Keskmine kasutegur: 79,0%

Koormuseta voolutarve: <0,09 W

Kasutage koos laadimiskaabliga

IQOS ILUMA ONE™-I KASUTUSELT KÕRVALDAMISE TEAVE

Kehtib terves Euroopa Liidus ja Euroopa Majanduspiirkonnas

 See tootel või selle pakendil toodud sümbol näitab, et toodet ja selle komponente (sh akusid) ei tohi visata olmejäätmete hulka. Seega lasub teil kohustus viia vanad  seadmed selleks ettenähtud elektri- ja elektroonikajäätmete kogumispunkti. Kasutatud akud võib tasuta tagastada ka müügikohta. Jäätmete (sh akude) eraldi kogumine ja käitlemine aitab säästa loodusvarasid ja tagada jäätmete käitlemine inimeste

tervist ja keskkonda kaitseval viisil. Kui viskate kasutuselt kõrvaldatud seadme olmejätmete sekka põletamiseks või prügilasse viimiseks, võib see kahjustada keskkonda ja inimest. Lisateavet jäätmete käitlemise kohta saate kohalikest omavalitsusest, jäätmekäitlusettevõttest või poest, kust toote ostsite. Vastavuses kohalike nõuetega tasub toote kohalik maaletooja kogumispunktide kaudu kasutuselt kõrvaldatud toote käitlemise kulud.

JUHISED AKU EEMALDAMISEKS (KÕRVALDAMISEKS JA KÄITLEMISEKS)

Tarbija ei tohi akusid eemaldada. Toote kasutusea lõpus tohivad akusid eemaldada ainult volitatud jäätmekäitlejad, järgides järgmisi juhiseid.

IQOS ILUMA ONE™-i seade:

1. samm: Aku tuleb enne eemaldamist laengust täielikult tühendada.
2. samm: Eemaldage kate ja kruvid seadme põhjalt.
3. samm: Libistage koost korpusest välja.
4. samm: Eemaldage USB-klambri kruvid ja tõstke FPC välja.
5. samm: Eraldage akukonnektor ja tõstke see üles.
6. samm: Võtke lai ja nüri tööriist ning eemaldage aku, lükates mootoriraami taga olevast avausest, nii et aku eraldub liimikihi küljest.
7. samm: Kõrvaldage vastavuses kohalike eeskirjadega.

Vastavuskinnitus

Philip Morris Products S.A. kinnitab käesolevaga, et IQOS ILUMA ONE™-i seadmed vastavad direktiivi 2014/53/EU olulistele nõuetele ja muudele osadele. Vastavuskinnituse ametliku versiooni leiate aadressilt: www.pmi.com/declarationofconformity

IQOS ILUMA ONE™-i seadmed töötavad sagedusvahemikus 2,402–2,480 GHz maksimaalse raadiosagedusliku väljundvõimsusega alla 10,0 dBm.

See seade vastab kehtestatud raadiosagedusliku kiirguse piirnormidele ja selle vastavust on hinnatud kooskõlas standardiga EN 62311:2008.

Toode on disainitud ja toodetud Philip Morris Products S.A., Quai Jeanrenaud 3, 2000 Neuchâtel, Šveits, volitusel.



Bluetooth®-i sõnamärk ja logod on ettevõtte Bluetooth SIG, Inc. registreeritud kaubamärgid ja Philip Morris Products S.A. ning selle tütarettevõtted kasutavad seda litsentsi alusel. Muud kaubamärgid ja kaubanimed on vastavate omanike omand.

Lisateavet IQOS ILUMA ONE™ püsivara litsentside kohta leiate aadressilt www.iqos.com.

