

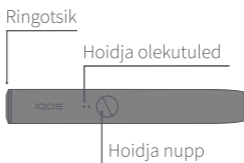
IQOS ILUMA

Kasutusjuhend

IQOS ILUMA™ kaasaskantav laadija

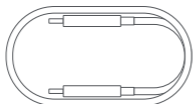


IQOS ILUMA™ hoidja

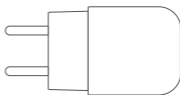


IQOS ILUMA™ ühildub ainult SMARTCORE STICKS™-i toodetega

Laadimine



Laadimiskaabel



Toiteadapter



Täieliku **kasutusjuhendi, klienditoe ja laiendatud tugiteenused IQOS-e toodete kasutajatele** leiate aadressilt

www.iqos.com/myiqos

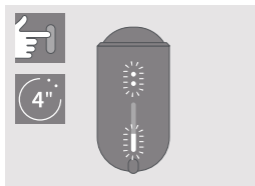
FUNKTSIOONID JA SÄTTED

Seda saab rakendusega IQOS app*, sisse ja välja lülitada.

Toote registreerimiseks skannige QR-kood või logige sisse aadressil www.iqos.com/iluma ning järgige toodud juhiseid.

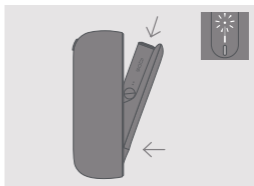
* IQOS app ei pruugi teie elukohariigis saadaval olla.

Alustamine



SISSELÜLITAMINE

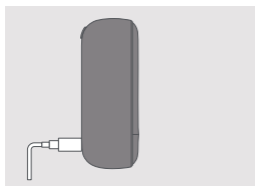
Hoidke kaasaskantava laadija nuppu neli sekundit all, seejärel vabastage see; kaasaskantava laadija olekutuled ja hoidja olekutuli süttivad aeglaselt.



HOIDJA LAADIMINE

Sisestage hoidja kaasaskantavasse laadijasse ja laadige seadet.

Hoidja olekutuled näitavad hoidja aku laetuse taset.

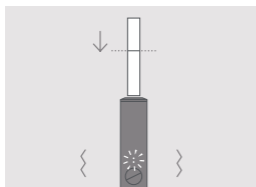


KAASASKANTAVA LAADIJA LAADIMINE

Enne esmakordset kasutamist laadige seadet toiteadapteri ja laadimiskaabli abil.

(Laadimisele kulub ligikaudu 135 minutit.)

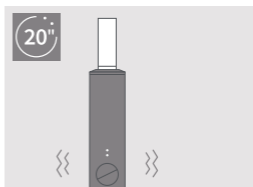
Seadme IQOS ILUMA™ kasutamine



1. SMARTCORE STICK™-I SISESTAMINE

Sisestage SMARTCORE STICK™-I filtril oleva jooneni, kuni hoidja vibreerib ja tuled vilguvad.

Kuumutamine algab automaatselt või siis, kui nuppu ühe sekundi all hoiate.



2. KASUTAMISE ALUSTAMINE

Alustage kasutamist, kui hoidja vibreerib ja tuled jäävad põlema.



3. PEAAEGU OTSAS

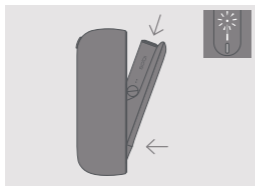
Et anda märku viimasest 30 sekundist või kahest mahvist, vibreerib hoidja ja tuli vilgub valgelt.



4. SMARTCORE STICK™-I EEMALDAMINE

Eemaldage kasutatud SMARTCORE STICK™ ja kõrvaldage see vastavuses ohutus- ja kasutusjuhistega.

Seadme IQOS ILUMA™ kasutamine



5. HOIDJA TAASLAADIMINE

Hoidja laadimiseks sisestage see laadijasse.

Lühinõuanded



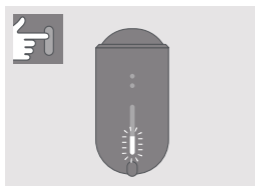
HOIDJA OLEKU KONTROLLIMINE

Kallutage hoidjat enda suunas või vajutage korraks nuppu, hoidja tuled näitavad hoidja aku laetuse taset.



HOIDJA OLEKU KONTROLLIMINE KAASASKANTAVAS LAADIJAS

Vajutage korraks kaasaskantava laadija nuppu. Hoidja olekutuli süttib.



KAASASKANTAVA LAADIJA OLEKU KONTROLLIMINE

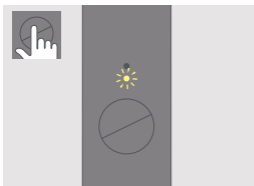
Vajutage korraks kaasaskantava laadija nuppu. Aku laetuse taseme märkimiseks süttivad kaasaskantava laadija olekutuled.



AUTOMAATNE PEATUMINE


Kui toodet SMARTCORE STICK™ kasutamise ajal liigutatakse või see hoidjast eemaldatakse, siis seadme töö peatub.

Lühinõuanded



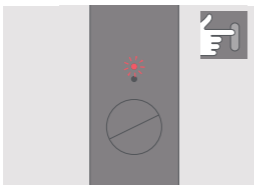
TULI VILGUB KOLLASELT

Aku on tühi ja seda tuleb laadida.



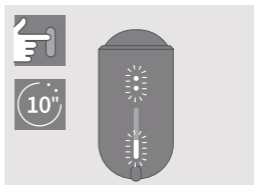
TULED VILGUVA KAKS KORDA VALGELT

IQOS ILUMA™ ei ole töötemperatuuri vahemikus (0 °C~40 °C).



TULI VILGUB PUNASELT

Lähtestage kaasaskantav laadija. Kui punase tule vilkumine jätkub, võtke ühendust klienditoega.



LÄHTESTAMINE

Asetage hoidja kaasaskantavasse laadijasse, hoidke nappu kümme sekundit all ja vabastage. Kõik olekutuled lülituvad välja, vilguvad kaks korda ja lülituvad LÄHTESTAMISE kinnitamiseks uuesti põlema.

- Nikotiini sisaldavaid tooteid ei tohi kasutada raseduse ja imetamise ajal. Kui olete rase, imetate last või arvate, et võite olla rase, siis peate tubaka- ja nikotiinitoodete kasutamisest loobuma.
- Suitsetamise lõpetamisel või üleminekul IQOS ILUMA™ või IQOS ILUMA PRIME™ ja SMARTCORE STICKS™-i või muude nikotiinitoodete kasutamisele võib olla vajalik teatud ravimite (nt teofülliin, klosapiin või ropinirool) annuse muutmine.
- Kui teil on küsimusi selle kohta, kas tohite oma tervisliku seisundi tõttu IQOS ILUMA™, IQOS ILUMA PRIME™-i ja SMARTCORE STICKS™-i tooteid kasutada, siis pöörduge arsti poole.

▲ OLULINE OHUTUSTEAVE

▲ HOIATUS Lämmumis- ja allaneelamisoht

Hoidke tooteid IQOS ILUMA™, IQOS ILUMA PRIME™ ja SMARTCORE STICKS™ lastele ja lemmikloomadele kättesaamatus kohas.

- LÄMBUMISOHT — SMARTCORE STICKS™-i tooted sisaldavad väikesed ja teravate servadega metalliosi.
- ALLANEELAMISOHT
 - Väikesed teravate servadega metalloosi sisaldava SMARTCORE STICKS™-i allaneelamine võib tekitada tõsiseid siseelundite vigastusi.
 - Allaneelatud SMARTCORE STICKS™ võib põhjustada nikotiinimürgistuse.
 - SMARTCORE STICKS™-i allaneelamisel pöörduge kohe arsti poole.
- KASUTAMISEGA SEOTUD OHUD — ärge tehke SMARTCORE STICKS™-i lahti, sest see sisaldab teravate servadega metalloosi. Kui olete SMARTCORE STICKS™-i kasutamise lõpetanud, visake see ära vastavalt kohalikele jäätmekäitlusseadustele.

▲ HOIATUS Elektroonika ja akuga seotud ohud

Elektrilised ohud

Suutmatus neid ohutushoiatusi ja juhiseid järgida võib lõppeda tulekahju, plahvatuse, elektrilöögi, vigastuse või toote või muu omandi kahjustustega.

- IQOS ILUMA™ ja IQOS ILUMA PRIME™-i tooteid võivad kasutada vaid sihtkasutajad.
- Ärge kasutage IQOS ILUMA™ või IQOS ILUMA PRIME™-i tooteid kohas, kus elektroonikaseadmete kasutamine on keelatud.
- Ärge laadige ega kasutage kahjustatud, muudetud või katkist IQOS ILUMA™, IQOS ILUMA PRIME™-i toodet või tarvikut.

- Ärge kasutage lekkiva akuga IQOS ILUMA™ või IQOS ILUMA PRIME™-i toodet.
- Laadige IQOS ILUMA™ ja IQOS ILUMA PRIME™-i tooteid ainult siseruumides, nagu sümboliga 🏠 näidatud, ning kasutage selleks tootja heakskiidu saanud laadimiskaablit (kuulub komplekti) ja toiteadapterit (kuulub komplekti). Ärge kasutage tarvikuid, mis pole saanud tootja heakskiitu. Ostetud tootele kohalduvad üksikasjad leiate jaotisest “Tehnilised andmed” ja aadressilt www.iqos.com.
- Seda toodet tohib laadida vaid ohutul madalpingel. Üksikasjad leiate kasutusjuhendi tehniliste andmete jaotisest.
- Ärge kasutage, laadige ega hoidke IQOS ILUMA™ või IQOS ILUMA PRIME™-i toodet kõrge temperatuuriga kohtades (nt suvel autos, kuumusallikate, nt radiaatorite või lõkete läheduses).
- Ärge kasutage IQOS ILUMA™ või IQOS ILUMA PRIME™-i toodet tuleohtlike materjalide, vedelike ja gaaside läheduses.
- IQOS ILUMA™, IQOS ILUMA PRIME™, toiteadapter ja laadimiskaabel ei tohi puutuda kokku vedelikega. Ärge puudutage märga või vedelikus olnud toodet.
- Ärge kasutage toote puhastamiseks puhastusaineid.
- Puhastage IQOS ILUMA™ ja IQOS ILUMA PRIME™-i USB-laadimispesa perioodiliselt, et vältida mustuse kogunemist,

ning kontrollige USB-pesa puhtust enne USB-pistmiku kasutamist.

- Käsitsege ettevaatlikult. Ärge laske IQOS ILUMA™ või IQOS ILUMA PRIME™-i tootel kukkuda ega lööge neid.
- See toode ei sisalda kasutaja hooldatavaid komponente. Ärge püüdke IQOS ILUMA™ või IQOS ILUMA PRIME™-i toodet avada, hooldada või remontida ega asendada toote ühtki komponenti ega akut.
- IQOS ILUMA™ ja IQOS ILUMA PRIME™-i kaasaskantav laadija ja hoidja ei ühildu eelmise põlvkonna IQOS-e toodetega (IQOS 2.4, IQOS 2.4 PLUS, IQOS 3 ja IQOS 3 DUO). Ärge püüdke laadida IQOS ILUMA™ või IQOS ILUMA PRIME™-i hoidjat eelmise põlvkonna IQOS-e kaasaskantava laadijaga. Ärge püüdke laadida eelmise põlvkonna IQOS-e hoidjat IQOS ILUMA™ või IQOS ILUMA PRIME™-i kaasaskantava laadijaga.
- Ärge kasutage toodet, kui see on kokku puutunud suure külma, kuumuse või niiskusega.
- Ärge puudutage IQOS ILUMA™ või IQOS ILUMA PRIME™-i toodet ja/või selle tarvikuid, kui need on ülekuumenenud, pilluvad sädemeid, eritavad auru, on süttinud või põlevad. Kui see on kohaldatav ja võimalik, olge väljalülitamisel ja toiteallika eraldamisel ettevaatlik.
- Ärge püüdke sisestada kuumutuskambrisse muud toodet peale SMARTCORE STICKS™-i.

- Seadet tohib kasutada ainult temperatuurivahemikus $>0\text{ }^{\circ}\text{C}/<40\text{ }^{\circ}\text{C}$.
- SMARTCORE STICKS™-i tooted on mõeldud ühekordseks kasutamiseks ja neid ei tohi korduvalt kasutada, süüdata tiku, tulemasina ega muu leegiallika abil.

Akuga seotud ohud

IQOS ILUMA™ ja IQOS ILUMA PRIME™-i tooted saavad voolu suletud liitiumioonakudelt. Tavatingimustes on aku suletud. Kui märkate, et aku lekib, järgige järgmisi ettevaatusabinõusid.

- Akuvedeliku allaneelamisel võtke viivitamatult ühendust arstiga. Ärge kutsuge esile oksendamist ega neelake toitu või vedelikke.
- Akust eraldunud auru sissehingamisel suunduge värske õhu kätte ja pöörduge arsti poole.
- Kui akuvedelik puutub kokku nahaga, peske kokkupuutunud kohta, sh käsi, ja ärge puudutage silmi.
- Kui akuvedelik satub silma, loputage seda viivitamatult ja vähemalt 15 minuti jooksul puhta voolava vee all ja pöörduge arsti poole.

▲ ETTEVAATUST Põletusoht

Käesolevate ohutuslaste hoiatuste ja juhiste eiramine võib lõppeda põletushaavadega.

- Hoidke tooteid IQOS ILUMA™ ja IQOS ILUMA PRIME™ ning SMARTCORE STICKS™ puhtas, kuivas ja jahedas kohas.
- Ärge jätke tooteid IQOS ILUMA™ ja IQOS ILUMA PRIME™ ning SMARTCORE STICKS™ suure niiskuse ega otsese päikesevalguse kätte.
- Ärge kasutage liigse kuumuse või niiskuse kätte jäänud SMARTCORE STICKS™-i toodet.
- Ärge eemaldage SMARTCORE STICK™-i kasutamise ajal.

▲ ETTEVAATUST Allergilised reaktsioonid

- Toodete IQOS ILUMA™ ja IQOS ILUMA PRIME™ ning SMARTCORE STICKS™ kasutamine võib põhjustada allergilisi reaktsioone, nt näo, huulte, keele, igemete, kurgu või keha paistetust, hingamisraskusi või hingeldamist.
- Sääraste sümptomite ilmnemisel lõpetage toodete IQOS ILUMA™ ja IQOS ILUMA PRIME™ ning SMARTCORE STICKS™ kasutamine ning pöörduge viivitamatult arsti poole, sest need võivad olla märgiks tõsisest allergilisest reaktsioonist.

SMARTCORE STICKSi toodete kasutamine

- Kasutage IQOS ILUMA™ ja IQOS ILUMA PRIME™-i seadmeid ainult SMARTCORE STICKS™-i toodetega, mis on mõeldud just IQOS ILUMA™ ja IQOS ILUMA PRIME™-i seadmetega kasutamiseks.
- Ärge kasutage IQOS ILUMA™ või IQOS ILUMA PRIME™-i seadmeid sigareti või muude sarnaste toodetega.
- Ärge kasutage SMARTCORE STICKS™-i tooteid eelmise põlvkonna IQOS-e seadmetega (IQOS 3 DUO™ või vanemad seadmed).
- Ärge püüdke SMARTCORE STICKS™-i tooteid mingil moel muuta ega SMARTCORE STICKS™-i toodetesse aineid lisada. Vastasel juhul võite tekitada vigastusi.

Säilitamine

- Seadet tuleb hoida puhtas, kuivas ja jahedas keskkonnas. Ärge hoidke seadet temperatuuril üle 60 °C.
- Hoidke toodet lastele kättesaamatus kohas.

Kõrvaltoimetest teatamine

- Kui teil esineb IQOS ILUMA™, IQOS ILUMA PRIME™-i ja/või SMARTCORE STICKS™-i kasutamisel soovimatuid tervisemõjusid, siis pöörduge arsti poole.
- Kõrvaltoimetest teatamiseks võtke ühendust kohaliku klienditoega (andmed leiate klienditoe ja garantii brošüürist). Kõrvalmõjudest teatades aitate saada rohkem teavet toote ohutuse kohta.
- Lisateavet leiate aadressilt www.iqos.com

TEHNILISED ANDMED

Hoidja:

IQOS ILUMA™ ja IQOS ILUMA PRIME™
mudel C1402

Aku tüüp: korduvlaetav liitiumioonaku

Sisendvool: 5 V  1,6 A

Kaasaskantav laadija:

IQOS ILUMA PRIME™
mudel C1502

Aku tüüp: korduvlaetav liitiumioonaku

Sisendvool: 5 V  2 A

Bluetooth® 4.1


Kaasaskantav laadija:

IQOS ILUMA™
MUDEL M0001

Aku tüüp: korduvlaetav liitiumioonaku

Sisendvool: 5 V  2 A

Bluetooth® 5.0

IQOS ILUMA™ ja IQOS ILUMA PRIME™-i kaasaskantavad laadijad on märgitud sümboliga , millele järgneb "SxxAxx", mis omakorda märgib, et IQOS ILUMA™ ja IQOS ILUMA PRIME™-i kaasaskantavad laadijaid saab kasutada ainult allpool loetletud heakskiidu saanud toiteadapteri mudelitega.

Toiteadapter:

Mudel: S52A21, S21A20, S21A22, S21A23, S21A25, S21A27, S82A40, S82A41, S82A42, S82A43, S82A45, S82A46

Sisendvool: 100–240 V~ 50/60 Hz 0,3 A

Väljundvool: 5,0 V  2,0 A

Väljundvõimsus: 10,0 W

Keskmine kasutegur: 79,0%

Koormuseta volutarve: <0,09 W

Väljundpinge: 5 V  2 A

Kasutage koos laadimiskaabliga

TEAVE IQOS ILUMA™ JA IQOS ILUMA PRIME™-I TOODETE KASUTUSELT KÕRVALDAMISE KOHTA

Kehtib terves Euroopa Liidus ja Euroopa Majanduspiirkonnas



See tootel või selle pakendil toodud sümbol näitab, et toodet ja selle komponente (sh akusid) ei tohi visata olmejäätmete hulka. Seega lasub teil kohustus viia vanad seadmed selleks ettenähtud elektri- ja elektroonikajäätmete kogumispunkti. Kasutatud akud võib tasuta tagastada ka müügikohta. Jäätmete (sh akude) eraldi kogumine ja käitlemine aitab säästa loodusvarasid ja tagada jäätmete käitlemine inimeste tervist ja keskkonda kaitseval viisil. Kui viskate kasutuselt kõrvaldatud seadme olmejäätmete sekka põletamiseks või prügilasse viimiseks, võib see kahjustada keskkonda ja inimest. Lisateavet jäätmete käitlemise kohta saate kohalikust omavalitsusest, jäätmekäitlusettevõttest või poest, kust toote ostsite. Vastavuses kohalike nõuetega tasub toote kohalik maaletooja kogumispunktide kaudu kasutuselt kõrvaldatud toote käitlemise kulud.

JUHISED AKU EEMALDAMISEKS (KASUTUSELT KÕRVALDAMISEKS JA KÄITLEMISEKS)

Tarbija ei tohi akusid eemaldada. Toote kasutusea lõpus tohivad akusid eemaldada ainult volitatud jäätmekäitlejad, järgides järgmisi juhiseid.

IQOS ILUMA PRIME™-i kaasaskantav laadija (mudel C1502):

1. samm: Aku tuleb enne eemaldamist laengust täielikult tühjendada.
2. samm: Eemaldage/tõmmake ära kaasaskantava laadija kummikate.
3. samm: Eemaldage kaks kruvi.
4. samm: Eemaldage kaitsekate seda libistades ja aeglaselt metallkorpusest eemale väänates, seejärel eemaldage kaks korpuse kruvi.
5. samm: Eraldage kõik painduvad trükkplaadid ja konnectorid ja eemaldage laadija trükkplaat.
6. samm: Aku eemaldamiseks kallutage seda üles; kõrvaldage vastavuses kohalike määrustega.

IQOS ILUMA™ kaasaskantav laadija (mudel M0001):

1. samm: Aku tuleb enne eemaldamist laengust täielikult tühjendada.
2. samm: Eemaldage sõrmega luugi kate.
3. samm: Avage luuk ning eemaldage alumine ja ülemine kruvi.
4. samm: Eemaldage laadija korpus.
5. samm: Eemaldage trükkplaat (vaid üks kruvi).
6. samm: Eraldage trükkplaadi akukonnector. Ärge lõigake akujuhtmeid läbi.
7. samm: Aku eemaldamiseks kallutage seda üles; kõrvaldage vastavuses kohalike määrustega.

IQOS ILUMA™ ja IQOS ILUMA PRIME™-i hoidja (mudel C1402):

1. samm: Aku tuleb enne eemaldamist laengust täielikult tühjendada.
2. samm: Avage rõngas.
3. samm: Avage kinnituskork ja libistage koost korpusest välja.
4. samm: Avage akusaki joodis ja tõstke see üles.
5. samm: Eemaldage aku ja kõrvaldage see vastavuses kohalike määrustega.

Vastavuskinnitus

Philip Morris Products S.A. kinnitab käesolevaga, et IQOS ILUMA™ ja IQOS ILUMA PRIME™-i seadmed vastavad direktiivi 2014/53/EU olulistele nõuetele ja muudele osadele. Ametliku vastavuskinnitusu leiate aadressilt: www.pmi.com/declarationofconformity

IQOS ILUMA™ ja IQOS ILUMA PRIME™-i seadmed töötavad sagedusvahemikus 2,402–2,480 GHz maksimaalse raadiosagedusliku väljundvõimsusega alla 10,0 dBm.

See seade vastab kehtestatud raadiosagedusliku kiirguse piirnormidele ja selle vastavust on hinnatud kooskõlas standardiga EN 62311:2008.

Toode on disainitud ja toodetud Philip Morris Products S.A., Quai Jeanrenaud 3, 2000 Neuchâtel, Šveits, volitusel.



Bluetooth®-i sõnamärk ja logod on ettevõtte Bluetooth SIG, Inc. registreeritud kaubamärgid ja Philip Morris Products S.A. ning selle tütarettevõtted kasutavad seda litsentsi alusel. Muud kaubamärgid ja kaubanimed on vastavate omanike omand.

Lisateavet IQOS ILUMA™ ja IQOS ILUMA PRIME™-i püsivara litsentside kohta leiate aadressilt www.iqos.com.

Kõik nendes ohutushoiatustes ja juhistes toodud seadmed ei kuulu sellesse tootekomplekti.

