

IQOS

Руководство пользователя

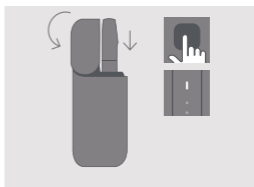
IQOS 2.4 PLUS

Как использовать IQOS™



1. ВКЛЮЧИТЕ

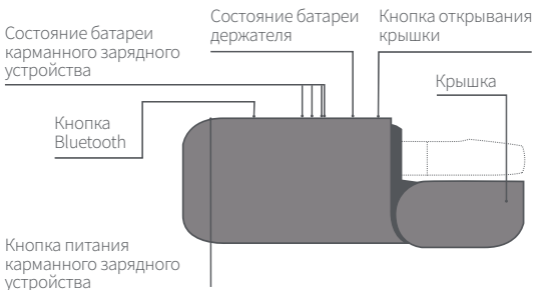
Нажмите и удерживайте кнопку включения карманного зарядного устройства, пока не загорится световой индикатор.



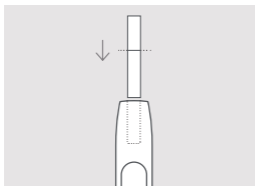
2. ЗАРЯДИТЕ ДЕРЖАТЕЛЬ

Вставьте держатель в карманное зарядное устройство, затем закройте крышку для начала зарядки. Устройство полностью заряжено, когда световой индикатор состояния заряда батареи держателя горит ровным белым светом

Карманное зарядное устройство IQOS 2.4 Plus



Как использовать IQOS



3. ВСТАВЬТЕ ТАБАЧНУЮ ПАЛОЧКУ

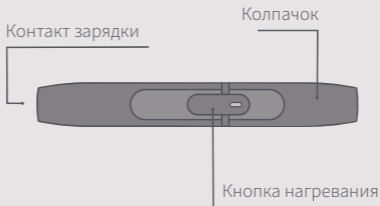
Вставьте табачную палочку и аккуратно введите ее внутрь до линии на фильтре.



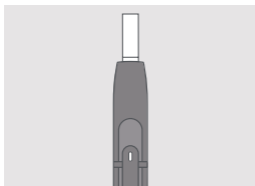
4. ЗАПУСТИТЕ НАГРЕВ

Удерживайте кнопку на держателе, пока держатель IQOS не начнет вибрировать, а световой индикатор — мигать белым.

ДЕРЖАТЕЛЬ IQOS 2.4 PLUS

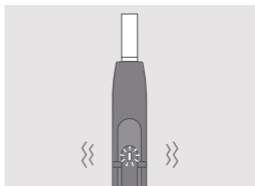


Как использовать IQOS



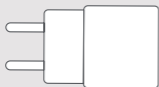
5. НАЧНИТЕ ИСПОЛЬЗОВАТЬ

Начните использовать, когда световой индикатор горит ровным белым светом.

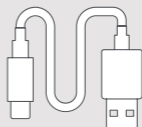


6. ПОЧТИ ВСЁ

Последние 30 секунд до окончания держатель IQOS будет вибрировать, а световой индикатор — мигать белым.



Блок питания



Charging Кабель USB

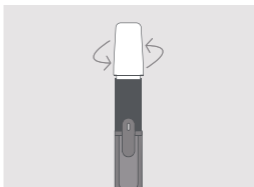
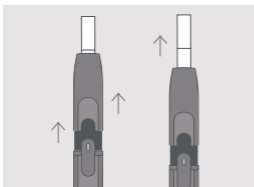


Устройство для чистки IQOS



Палочки для чистки IQOS

Как использовать IQOS



7. УДАЛИТЕ ТАБАЧНУЮ ПАЛОЧКУ

Сдвиньте наконечник вверх, выньте табачную палочку, затем верните наконечник на место. Вставьте держатель обратно в карманное зарядное устройство, для того чтобы зарядить его.

КАК ЧИСТИТЬ

Подождите, когда держатель остынет после использования. Чтобы очистить, сдвиньте колпачок вверх и снимите его полностью. Вставьте устройство для чистки IQOS и аккуратно поверните. Для оптимального результата рекомендуется проводить чистку ежедневно.

ПОГРУЗИТЕСЬ В МИР IQOS

Для получения полной информации зайдите на сайт www.iqos.com

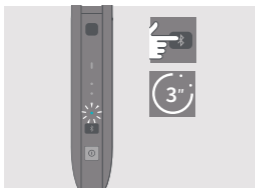
Скачайте приложение IQOS Connect на Google Play, чтобы узнать подробнее об IQOS*.



* Google Play и логотип Google Play являются товарными знаками компании Google.


* Приложение IQOS Connect может быть недоступным в вашей стране. LLC.

Соединение устройства



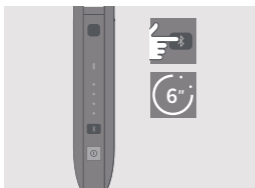
РЕЖИМ СОЕДИНЕНИЯ

Удерживайте нажатой кнопку Bluetooth в течение трех секунд, затем отпустите. Световой индикатор состояния Bluetooth будет мерцать в течение 30 секунд, указывая на активный режим соединения. Выбери сопряжение со своим смартфоном.



СОЕДИНЕНИЕ

Устройство IQOS соединено с вашим смартфоном, если индикатор горит синим цветом, не мигая, 3 секунды.



ВЫКЛЮЧЕНИЕ

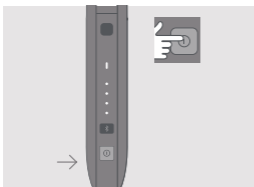
Для того чтобы выключить Bluetooth, нажмите и удерживайте кнопку Bluetooth в течение шести секунд.



СОСТОЯНИЕ

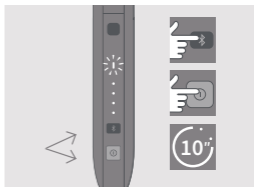
Кнопка нагрева

Советы



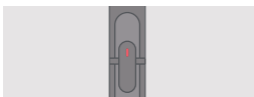
КАК ПРОВЕРИТЬ СОСТОЯНИЕ АККУМУЛЯТОРА

Для проверки уровня заряда аккумулятора нажмите кнопку на карманном зарядном устройстве IQOS.



КАК ПЕРЕУСТАНОВИТЬ

Одновременно нажмите кнопку включения Bluetooth и карманного зарядного устройства и удерживайте ее 10 секунд, затем отпустите. Световой индикатор состояния аккумулятора загорится, мигнет два раза, чтобы подтвердить переустановку.



КРАСНЫЙ СВЕТОВОЙ ИНДИКАТОР НА ДЕРЖАТЕЛЕ

1) Держатель необходимо перезарядить. Поместите его в карманное зарядное устройство и убедитесь в том, что он включен.

2) Если после перезаряда световой индикатор горит красным, попробуйте перезапустить устройство, следуя указаниям выше.



КРАСНЫЙ СВЕТОВОЙ ИНДИКАТОР НА КАРМАННОМ ЗАРЯДНОМ УСТРОЙСТВЕ

Попробуйте перезапустить IQOS. Если красный световой индикатор продолжает гореть, обратитесь в службу поддержки.

IQOS



Этот символ указывает на то, что при обращении с данным продуктом необходимо соблюдать осторожность.

РУССКИЙ

ПРЕДУПРЕЖДЕНИЯ И ИНСТРУКЦИИ ПО ТЕХНИКЕ БЕЗОПАСНОСТИ

ЧТОБЫ ИЗБЕЖАТЬ ТРАВМ, ПЕРЕД ПРИМЕНЕНИЕМ ПРОЧИТАЙТЕ ВСЕ ПРЕДУПРЕЖДЕНИЯ И ИНСТРУКЦИИ ПО БЕЗОПАСНОСТИ

Невозможно предусмотреть все возможные обстоятельства предупреждения и указания по безопасности, которые могут возникнуть, поэтому пользователям необходимо действовать внимательно и соблюдать осторожность.

Сохраните эти предупреждения и указания по безопасности для дальнейшего использования, поскольку они содержат важную информацию.

Целевое применение

- IQOS™ и HEETS предназначены для использования только совершеннолетними курильщиками.
- IQOS и HEETS предназначены для совершеннолетних взрослых постоянных курильщиков, которые в любом случае продолжали бы курение.
- Дети и подростки ни в коем случае не должны использовать IQOS или HEETS.
- IQOS или HEETS не должны использоваться людьми с ограниченными физическими, сенсорными или умственными
- способностями или без недостаточного опыта и знаний, если им не предоставлен надзор или инструкции относительно их использования, и они не понимают связанные с этим риски.

Табак и никотин

- HEETS содержит никотин, вызывающий привыкание.
- IQOS и HEETS не исключают риски. Лучший способ снизить связанные с табаком риски для здоровья — полностью отказаться от употребления табака и никотина.

- Некоторые пользователи IQOS и HEETS сообщили, что они испытывают боль в животе, боль в груди, удушье, кашель, затруднение дыхания, головокружение, сухость во рту, сухость в горле, гингивит, головную боль, недомогание, заложенность носа, тошноту, раздражение рта, раздражение горла и рвоту.
- Никотинсодержащие продукты не должны использоваться людьми с заболеваниями сердца, диабетом, эпилепсией или припадками или с риском развития этих заболеваний.
- Продукты, содержащие никотин, не следует использовать во время беременности или кормления грудью. Если вы беременны, кормите грудью или думаете, что беременны, вам следует прекратить употребление табака и никотина.
- Прекращение курения или переход на IQOS и HEETS или другие никотинсодержащие продукты могут потребовать корректировки дозировки некоторых лекарств (например, теофиллина, клозапина, ропинирола).
- Если у вас есть вопросы о том, следует ли вам использовать IQOS и HEETS, в случае вышеупомянутого состояния здоровья, проконсультируйтесь с вашим лечащим врачом.

⚠ ВАЖНАЯ ИНФОРМАЦИЯ О БЕЗОПАСНОСТИ

⚠ ПРЕДУПРЕЖДЕНИЕ! РИСК УДУШЬЯ И ЗАГЛАТЫВАНИЯ

Всегда держите IQOS и HEETS в недоступном для детей месте.

- РИСК УДУШЬЯ – Аксессуары IQOS и HEETS содержат мелкие детали.
- РИСК ЗАГЛАТЫВАНИЯ – В случае проглатывания HEETS немедленно обратитесь к врачу, поскольку может произойти отравление никотином.


⚠ ПРЕДУПРЕЖДЕНИЕ! РИСКИ, СВЯЗАННЫЕ С АКУМУЛЯТОРНОЙ БАТАРЕЕЙ И ЭЛЕКТРОНИКОЙ

Риски, связанные с электроникой

Несоблюдения предупреждений и указаний по безопасности может привести к пожару, взрыву, поражению электрическим током, травме или повреждению данного продукта или другого имущества:

- Только целевые пользователи могут использовать IQOS.
- Заряжайте карманное зарядное устройство IQOS только с помощью оригинальной модели адаптера питания IQOS, которая поставляется в коробке или доступна в местных магазинах IQOS для зарядки. Список утвержденных моделей адаптеров питания IQOS см. раздел «Технические характеристики» данного руководства пользователя.
- Не используйте сторонние аксессуары с IQOS.
- Заряжайте карманное зарядное устройство IQOS,

используя безопасное сверхнизкое напряжение. Подробнее о напряжении см. раздел «Технические характеристики» данного руководства пользователя.

- Не используйте IQOS в местах, где использование электронных устройств запрещено.
- Заряжайте карманное зарядное устройство IQOS только в помещении, как показано  символом.
- Не используйте IQOS и не заряжайте IQOS Pocket Charger и/или аксессуары IQOS, если они повреждены, изменены или сломаны.
- Не используйте IQOS, если заметили протечку батареи.
- Не используйте, не заряжайте и не храните IQOS в местах высокой температуры (например, летом в машине или рядом с источниками тепла, такими как радиаторы или камины).
- Не используйте IQOS вблизи легковоспламеняющихся материалов, жидкостей или газов.
- Никогда не погружайте и не вставляйте IQOS или его аксессуары в контакте с водой и / или другими жидкостями. Не прикасайтесь к IQOS и / или его аксессуарам, если они мокрые или погружены в какую-либо жидкость.
- Никогда не выбрасывайте IQOS и/или его аксессуары вместе с другими бытовыми отходами, так как они могут попасть в воду и/или другие жидкости.
- Периодически очищайте зарядное устройство USB-порт, чтобы предотвратить накопление посторонних частиц (например, пыли).
- Отсоедините IQOS и / или его аксессуары от источника питания, если во время заряда он нагревается, дымит, возгорается или горит.

- Не прикасайтесь к IQOS и / или его аксессуарам, если они перегреваются, дымит, возгорается или горит.
- Будьте осторожны, чтобы не уронить IQOS и не подвергать его сильным ударам.
- Не пытайтесь открывать, обслуживать, заменять или ремонтировать какой-либо компонент IQOS или заменять какой-либо компонент или аккумулятор.
- Используйте IQOS только при температуре окружающей среды от 10 до 50 ° C.

Риски связанные с аккумуляторной батареей

IQOS работает от герметичной литий-ионного аккумулятора. Аккумулятор герметичен при нормальных условиях использования.

- При проглатывании жидкости из батареи немедленно обратитесь к врачу. Не вызывайте рвоту и не глотайте какую-либо еду или напиток.
- При вдыхании паров из протекающей батареи подышите свежим воздухом или обратитесь к врачу.
- Если жидкость из батареи попала на кожу, помойте руки и не прикасайтесь к глазам.
- В случае попадания вытекающей из батареи жидкости в глаза, немедленно промойте проточной водой не менее 15 минут и немедленно обратитесь к врачу.

▲ ВНИМАНИЕ! РИСК ТЕРМИЧЕСКИХ ОЖОГОВ

Несоблюдение этих предупреждений и инструкций по безопасности может привести к термическим ожогам:

- Храните IQOS и HEETS в чистом, сухом и прохладном месте.
- Не подвергайте IQOS и HEETS воздействию высокой влажности или прямых солнечных лучей.
- Не используйте HEETS, которые подвергались воздействию высокой температуры или влажности.
- Не снимайте HEETS во время использования.
- Никогда не пытайтесь дотронуться до нагревательного лезвия IQOS.

▲ ВНИМАНИЕ! РИСК АЛЛЕРГИЧЕСКОЙ РЕАКЦИИ

- Несоблюдение этих предупреждений и инструкций по безопасности может привести к термическим ожогам:
- Прекратите использование IQOS и HEETS и немедленно обратитесь к врачу, если у вас возникнут какие-либо из перечисленных выше симптомов, поскольку они могут указывать на серьезную аллергическую реакцию.

ЭКСКЛЮЗИВНОЕ ИСПОЛЬЗОВАНИЕ HEETS

- Покупайте IQOS и HEETS только в местных авторизованных магазинах IQOS
- Используйте только IQOS с HEETS. Никогда не используйте IQOS с сигаретами или подобными продуктами, не одобренными для использования с IQOS. Это может привести к травме.
- Не вносите никаких изменений в HEETS и не добавляйте никаких веществ в HEETS. Это может привести к травме.

Сообщение о побочных эффектах

- Если вы испытываете какие-либо неблагоприятные последствия для здоровья при использовании IQOS и / или HEETS, обратитесь к врачу.
- Вы можете сообщить о любых неблагоприятных событиях или инцидентах, обратившись в местный колл-центр напрямую (подробности см. в разделе «Обслуживание клиентов и гарантия»). Сообщая о неблагоприятных событиях или инцидентах, вы можете предоставить дополнительную информацию о безопасности этого продукта.
- Для получения дополнительной информации, пожалуйста, перейдите на страницу www.iqos.com.

ИНФОРМАЦИЯ ПО УТИЛИЗАЦИИ IQOS

Действителен во всем Европейском Союзе и ЕЭЗ



Настоящий знак на устройстве или его упаковке указывает, что настоящее устройство и его элементы (включая аккумуляторы) не должны утилизироваться вместе с бытовыми отходами. Вместо этого вы должны утилизировать отработанное устройство, передав его в специальный пункт приема, предназначенный для переработки электрических и электронных устройств. Утилизированные устройства могут быть бесплатно приняты в пунктах продаж.

Раздельный сбор и утилизация использованного оборудования (включая батареи) поможет сохранить природные ресурсы и обеспечить его утилизацию таким образом, чтобы защитить здоровье человека и окружающую среду. Утилизация использованного оборудования вместе с несортированными бытовыми отходами (например, сжигание или захоронение отходов) может привести к негативным последствиям для окружающей среды и здоровья человека.

ТЕХНИЧЕСКИЕ ДАННЫЕ

Держатель:

IQOS 2.4P Модель A1403

Типы батарей:

Литий-ионный заряжаемый аккумулятор

Вход: 3,7 В  1,5 А

Карманное зарядное устройство:

IQOS 2.4P Модель A1503

Типы батарей:

литий-ионная аккумуляторная

Вход: 5 В  2 А

Bluetooth® 4.1

Карманное зарядное устройство IQOS можно заряжать только с помощью одной из утвержденных моделей адаптеров питания IQOS, перечисленных ниже.

IQOS адаптер переменного тока

Модель: S52A21, S21A20, S21A22, S21A23, S21A25, S21A27

Вход: 100 В – 240 В ~ 50 – 60 Гц 0,3 А

Выход: 5,0 В  2,0 А

Выходной ток: 10,0 Вт

Средняя активная эффективность: 79,0%

Без тока зарядки: <0,09 Вт

USB Type B Cable

ИНСТРУКЦИИ ПО ИЗВЛЕЧЕНИЮ АККУМУЛЯТОРА (ДЛЯ УТИЛИЗАЦИИ И ПЕРЕРАБОТКИ)

Запрещается извлекать аккумулятор из устройства. По истечении срока службы устройства извлечь аккумулятор может только уполномоченная организация, выполнив следующие шаги.

Компактное зарядное устройство IQOS 2.4P (A1503):

Шаг 1: откройте зарядное устройство IQOS и извлеките держатель.

Шаг 2: вставьте небольшой инструмент в левую верхнюю часть пластиковой крышки карманного зарядного устройства IQOS, открутите и снимите ее.

Шаг 3: отсоедините красный разъем батареи от печатной платы.

Шаг 4: отвинтите 2 крепежных винта печатной платы и снимите пластиковое шасси.

Шаг 5: снимите аккумулятор и утилизируйте его в соответствии с требованиями местного законодательства.

Настоящим, Philip Morris Products S.A. заявляет, что IQOS™ 2.4P соответствует основным требованиям и другим соответствующим положениям Директивы 2014/53 / EU. Официальную декларацию о соответствии можно найти по адресу: www.pmi.com/declarationofconformity

IQOS 2.4P модель A1503 работает в полосе частот 2,402–2,480 ГГц с максимальным выходным током РЧ менее 10,0 дБм.

Разработано и изготовлено Philip Morris Products S.A., Quai Jeanrenaud 3, 2000, Невшатель, Швейцария.



Словесный знак и логотипы Bluetooth® являются зарегистрированными товарными знаками, принадлежащими Bluetooth SIG, Inc. любое использование таких знаков компанией «Philip Morris Products S.A.» и ее аффилированными лицами осуществляется по лицензии. Другие товарные знаки и торговые названия принадлежат их соответствующим владельцам.

