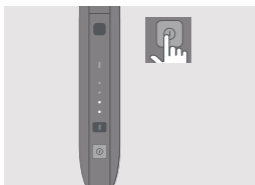


# IQOS

Kasutusjuhendi

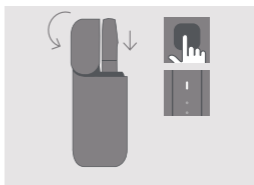
**IQOS** 2.4 PLUS

# IQOS kasutamine™



## 1. SISSELÜLITAMINE

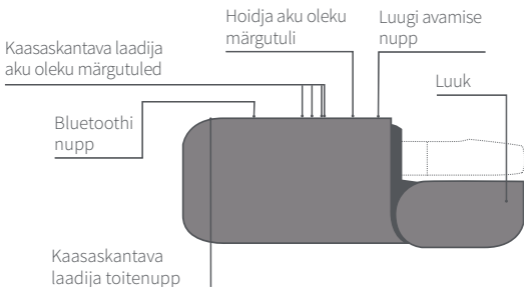
Vajutage kaasaskantava laadija toitenappu ja hoidke seda all, kuni märgutuled lülituvad sisse.



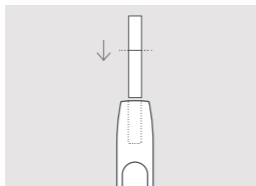
## 2. HOIDJA LAADIMINE

Vajutage luugi avamiseks luugi avamise nappu. Sisestage hoidja kaasaskantavasse laadijasse ja seejärel sulgege luuk hoidja laadimiseks. Seade on täielikult laetud, kui hoidja aku oleku märgutuli on ühtlaselt valge.

# IQOS 2.4 Plus kaasaskantav laadija

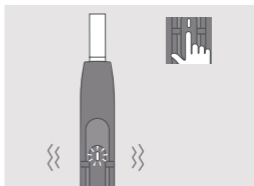


## IQOS kasutamine



### 3. HEETS TUBAKAPULGA SISESTAMINE

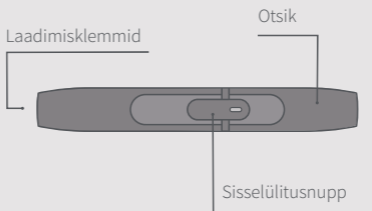
Sisestage tubakapulka ja lükake see õrnalt kuni filtril oleva jooneni.



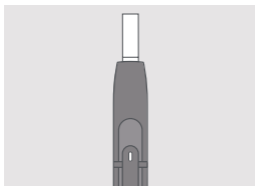
### 4. KUUMUTAMISE ALUSTAMINE

Vajutage kuumutusnuppu, kuni hoidja vibreerib ja märgutuli vilgub valgelt.

## IQOS 2.4 PLUS HOIDJA

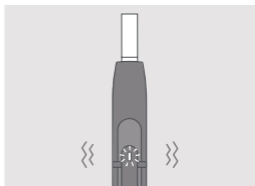


# IQOS kasutamine



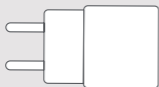
## 5. KASUTAMISE ALUSTAMINE

Alustage kasutamist, kui märgutuli on ühtlaselt valge.

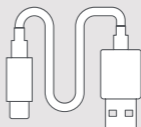


## 6. PEAÆGU KÕIK

Et anda märku viimastest 30 sekundist, vibreerib hoidja ja märgutuli vilgub valgelt.



Toiteadapter



Laadimiskaabel

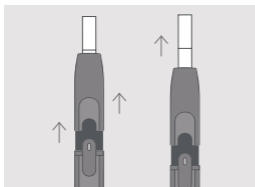


IQOS puhastuskomplekt



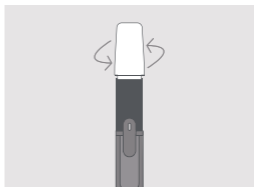
IQOS puhastuspulgad

# IQOS kasutamine



## 7. HEETS TUBAKAPULGA EEMALDAMINE

Libistage otsik ülespoole, eemaldage kasutatud tubakapulk ning seejärel libistage otsik tagasi. Hoidja laadimiseks sisestage see tagasi kaasaskantavasse laadijasse.



## PUHASTAMINE

Enne hoidja puhastamist peab see olema jahtunud. Libistage otsik ülespoole ja eemaldage see täielikult. Sisestage IQOS-i puhastuskomplekt ja pöörake seda ettevaatlikult. Optimaalseks kogemuseks puhastage seadet iga päev.

## IQOS SEADMEGA SUHTLEMINE

Täieliku kasutusjuhendi lugemiseks ja klienditeeninduse kasutamiseks külastage veebilehte

**[www.iqos.com](http://www.iqos.com)**

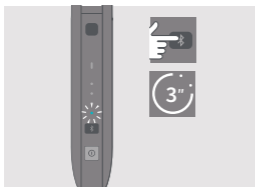
Kui soovite IQOS seadme kohta lisateavet, laadige Google Play poest alla IQOS Connect App rakendus



\*\* Google Play ja Google Play Logo on ettevõtte Google LLC. kaubamärgid.

\* IQOS Connect App ei pruugi olla teie riigis saadaval.

# Seadme sidumine



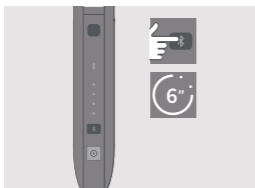
## SIDUMISREŽIIM

Hoidke Bluetoothi nuppu all 3 sekundit ja seejärel vabastage see. Bluetoothi oleku märgutuli vilgub 30 sekundit, näidates, et sidumisrežiim on aktiivne. Valige oma nutitefonilt sidumine.



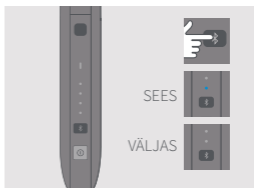
## SEOTUD

IQOS on teie nutitefoniga seotud, kui Bluetoothi oleku märgutuli on 3 sekundit ühtlane.



## VÄLJALÜLITAMINE

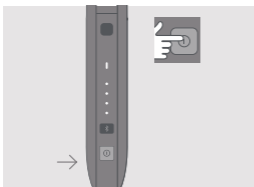
Bluetoothi väljalülitamiseks hoidke Bluetoothi nuppu all 6 sekundit.



## OLEK

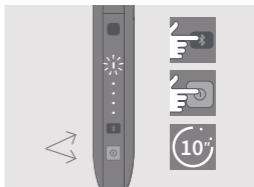
Vajutage Bluetoothi nuppu, et kuvada praegune olek.

# Lühinõuanded



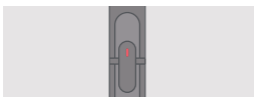
## AKU OLEKU KONTROLLIMINE

Aku laetuse taseme kontrollimiseks vajutage kaasaskantava laadija toitenuppu.



## LÄHTESTAMINE

Hoidke Bluetoothi nupp ja kaasaskantava laadija toitenuppu samal ajal 10 sekundit all ning seejärel vabastage need. Kaasaskantava laadija aku oleku märgutuled lülituvad sisse ja vilguvad seejärel kaks korda lähtestamise kinnitamiseks



## PUNANE MÄRGUTULI HOIDJAL

1) Hoidja tuleb täis laadida. Asetage hoidja kaasaskantavasse laadijasse ja veenduge, et see oleks sisse lülitatud.

2) Kui märgutuli on pärast täislaadimist ikka punane, proovige seade ülaltoodud viisil lähtestada.



## PUNANE MÄRGUTULI KAASASKANTAVAL LAADIJAL

Proovige IQOS-i lähtestada. Kui punane märgutuli vilgub edasi, võtke ühendust klienditeenindusega.

# IQOS



ettevaatlik.kasutamisel  
peab olema Sümbol näitab,  
et toote

EESTI

# OHUTUSALASED HOIATUSED JA JUHISED

## VIGASTUSTE ENNETAMISEKS TUTVUGE ENNE SEADMETE KASUTAMIST KÕIKIDE OHUTUSALASTE HOIATUSTE JA JUHISTEGA.

Käesolevad ohutusalsed hoiatused ja juhised ei suuda hõlmata kõiki olukordi, mis võivad tekkida ning seadmete kasutajad peavad käituma hoolikalt ja ettevaatlikult.

Hoidke käesolevad ohutusalsed hoiatused ja juhised alles, sest siin on esitatud oluline teave.

### Sihukasutajad

- IQOS™ ja HEETS kaubamärkide tooted on mõeldud kasutamiseks ainult täiskasvanute jaoks.
- IQOS ja HEETS kaubamärkide tooted on mõeldud praeguste täiskasvanud suitsetajatele, kes muidu jätkaksid suitsetamist.
- Lapsed ja noorukid ei tohi mitte mingil juhul IQOS ja HEETS kaubamärkide tooteid tarvitada.
- IQOS ja HEETS kaubamärkide tooteid ei tohi kasutada vähenenud füüsiliste, tunnetuslike või psüühiliste võimetega inimesed või isikud, kel pole kõnealuse kohta piisavalt kogemusi ja teadmisi, v. a juhul, kui isikutele on tagatud juhised seadmete kasutamise kohta ning nad mõistavad sellega kaasnevaid ohte.

### Tubakas ja nikotiin

- HEETS kaubamärgi tooted sisaldavad sõltuvust tekitavat nikotiini.
- IQOS ja HEETS kaubamärkide toodete kasutamine ei ole riskivaba. Kõige parem moodus tubaka tarvitamisega seotud terviseriskide vähendamiseks on lõpetada tubakat ja nikotiini sisaldavate toodete kasutamine.
- Mõned IQOS ja HEETS toodete kasutajad on teatanud järgmiste tervisehäädade tekkimisest: kõhuvalu, valu rinnus, lämbumistunne, kõha, hingamisraskused, peapööritus, suukuivus, kurgu kuivus, igemepõletik, peavalu, halb enesetunne, kinnine nina, iiveldus, suusisene ärritus, südamepekslemine, kurguärritused ning oksendamine.
- Nikotiini sisaldavaid tooteid ei tohi kasutada isikud, kel on kõrgem risk südamehaiguste tekkimiseks või diabeedi, epilepsia või haigusloogude all kannatavad inimesed.
- Nikotiini sisaldavaid tooteid ei tohi kasutada raseduse või rinnaga imetamise ajal. Juhul kui ootate last, imetate rinnaga või arvate, et olete rase, siis tuleb nikotiini- ja tubakatoodete kasutamine kohe lõpetada.



- Võimalik, et suitsetamise lõpetamise või IQOS ja HEETS kaubamärkide toodetele või muudele nikotiini sisaldavatele toodetele üleminek võib vajada teatud ravimite (nt teofülliini, klosapiini või ropinirooli) doseerimise reguleerimist.
- Juhul kui teil on küsimusi selle kohta, kas peaksite IQOS ja HEETS tooteid olemasoleva tervise seisundi korral kasutama, võtke ühendust arstiga.

## **⚠ OLULINE OHUTUSTEAVE**

### **⚠ HOIATUS** LÄMBUMISOHT JA ALLANEELAMISE OHT

IQOS ja HEETS kaubamärgi tooted tuleb hoida lastele kättesaamatus kohas.

- LÄMBUMISOHT – IQOS ja HEETS kaubamärkide toodete lisatarvikud sisaldavad väikeseid osakesi.
- ALLANEELAMISE OHT – Juhul kui HEETS toode neelatakse alla, pöörduge otsekohe arsti poole, et vältida nikotiinimürgituse tekkimist.

### **⚠ HOIATUS** ELEKTRONILISED JA AKUGA SEOTUD OHUD

## **Elektroonilised ohud**

Suutmatus käesolevaid ohutuslaseid hoiatusi ja juhiseid täita võib lõppeda tulekahju, plahvatuse, elektrilöögi, kehavigastuse, seadme või muu omandi kahjustusega:

- IQOS kaubamärgi seadmeid võivad kasutada vaid sihtkasutajad.
- IQOS kaasaskantavat laadijat võib laadida vaid selleks heaks kiidetud ning tootekomplekti kuuluva IQOS toiteadapteriga, mille leiata karbist ning mis on saadaval ka kohalikus IQOS esinduskaupluses. IQOS seadmetega heaks kiidetud toiteadapterite mudelite loendi leiata kasutusjuhiste Tehniliste andmete jaotisest.
- IQOS kaubamärgi toodetega ei tohi kasutada kolmandate osapoolte lisatarvikuid.
- IQOS kaasaskantava laadija laadimiseks võib kasutada vaid eriti ohutut madalpinget. Pingealased üksikasjad leiata kasutusjuhiste Tehniliste andmete jaotisest.
- IQOS kaubamärgi seadmeid ei tohi kasutada olukorras, kus elektrooniliste seadmete kasutamine on keelatud.
- IQOS kaasaskantavat laadijat võib laadida vaid siseruumides, nagu 🏠 sümboliga näidatud.
- IQOS kaubamärgi seadmeid ning IQOS kaasaskantavat laadijat

ja/või IQOS lisaseadmeid ei või kasutada juhul, kui need on kahjustatud, moonutatud või katkised.

- IQOS kaubamärgi tooteid ei tohi kasutada juhul, kui akud lekivad.
- IQOS kaubamärgi tooteid ei tohi kasutada, laadida ega hoiustada kõrge temperatuuriga kohtades (nt suvisel ajal autos või kuumusallikate (nt radiaatorite ja kaminat) läheduses).
- IQOS kaubamärgi seadmeid ei tohi kasutada tuleohtlike materjalide, vedelike või gaasidega keskkonnas.
- IQOS kaubamärgi seadmed või lisatarvikud ei tohi vee ja/või muude vedelikega kokku puutuda. IQOS kaubamärgi seadmeid ja/või lisatarvikuid ei tohi katsuda juhul, kui need on saanud märjaks või vedelikuga kokku puutunud.
- IQOS kaubamärgi seadmeid ja/või lisatarvikuid ei tohi kõrvaldada koos olmeprügiga, sest need võivad vee ja/või muu vedelikuga kokku puutuda.
- Puhastage IQOS kaubamärgi kaasaskantava laadija USB-laadimisporti korrapäraselt, et vältida võõrkehade (nt tolmuosakeste) kogunemist.
- Ülekuumenemise, suitsemise, süttimise või põlemise korral ühendage IQOS kaubamärgi seadmed ja/või lisatarvikud toiteallikast lahti.
- IQOS kaubamärgi seadmeid ja/või lisatarvikuid ei tohi ülekuumenemise, suitsemise, süttimise või põlemise korral katsuda.
- Käsitsege ettevaatlikult. IQOS kaubamärgi seadmeid ei tohi maha pillata ning vältima peab seadmete põrutamist.
- IQOS kaubamärgi komponente ei tohi ise avada, hooldada, muuta ega parandada, sh ei tohi komponente või akusid ise välja vahetada.
- IQOS kaubamärgi seadmeid tohib kasutada ümbritseva temperatuuriga alates 10° kuni 50°C.

## Akudega seotud ohud

IQOS kaubamärgi seadmed kasutavad suletud liitiumioonakusid. Tavapärastes kasutustingimustes on akud suletud.

- Juhul kui neelate alla akudest välja voolanud vedeliku, siis pöörduge otsekohe arsti poole. Esile ei tohi kutsuda oksendamist ega alla neelata toitu või jooki.
- Juhul kui hingate sisse lekkivast akust eralduvat auru, siis hingake värsket õhku ning pöörduge arsti poole.
- Juhul kui lekkivast patareist eralduv vedelik puutub kokku nahaga, siis peske käsi ning ärge oma silmi katsuge.
- Juhul kui lekkivast patareist eralduv vedelik puutub kokku silmadega, siis loputage silmi otsekohe jooksva vee all vähemalt 15 minuti jooksul ning pöörduge otsekohe arsti poole.

### **▲ HOIATUS** PÕLETUSHAAVADE TEKKIMISE OHT

Suutmatus käesolevaid ohutuslaseid hoiatusi ja juhiseid täita võib lõppeda põletushaavade tekkimisega

- IQOS ja HEETS kaubamärgi tooteid tuleb hoiustada puhtas, kuivas ja jahedas kohas.
- IQOS ja HEETS kaubamärkide tooteid ei tohi hoiustada väga niisketes tingimustes või otsese päikesevalguse käes.
- HEETS kaubamärgi tooteid ei tohi kasutada juhul, kui need on kokku puutunud liigse kuumuse või niiskusega.
- HEETS tooteid ei tohi kasutamise ajal eemaldada.
- IQOS kaubamärgi seadmete küttekeha ei tohi kunagi puudutada.

### **▲ HOIATUS** ALLERGILISE REAKTSIOONI TEKKIMISE OHT

- IQOS ja HEETS kaubamärkide toodete kasutamine võib põhjustada allergilisi reaktsioone, nt näo, huulte, keele, igemete, kurgu või keha paistetumist, hingamisraskusi ja hingeldamist.
- Juhul kui tekkinud on mõni eespool nimetatud sümptomitest, siis lõpetage otsekohe IQOS ja HEETS kaubamärkide toodete kasutamine ning pöörduge arsti poole, sest nendega võib kaasnedä tõsine allergiline reaktsioon.

## HEETS EKSKLUSIIVNE KASUTAMINE

- IQOS ja HEETS tooteid võib soetada vaid kohalikust IQOS kauplusest või volitatud edasimüüjalt.
- IQOS kaubamärgi komponente võib kasutada vaid koos HEETS toodetega. IQOS kaubamärgi seadmeid ei või kasutada sigarettide või muude sarnaste toodetega, mis ei ole mõeldud koos IQOS kaubamärgi komponentidega kasutamiseks. See võib lõppeda kehavigastuste tekkimisega.
- HEETS tooteid ei tohi mingil moel muuta ning HEETS toodetele ei tohi lisada muid aineid. See võib lõppeda kehavigastuste tekkimisega.

## Kõrvaltoimetest teatamine

- Juhul kui kogete IQOS ja/või HEETS kaubamärkide toodete kasutamise ajal soovimatuid kõrvaltoimeid, siis pöörduge arsti poole.
- Mis tahes kõrvaltoimetest teatamiseks võtke ühendust kohaliku kõnekeskusega (üksikasjad on esitatud klienditeeninduse ja garantii brošüüris). Kõrvaltoimetest teada andmise kaudu aitate koguda kõnealuse toote ohutuse kohta rohkem teavet.
- Lisateavet leiate veebilehelt [www.iqos.com](http://www.iqos.com)

## TEAVE IQOS KAUBAMÄRGI SEADMETE KÕRVALDAMISE KOHTA

### Kehtib Euroopa Liidus ja Euroopa Majanduspiirkonnas



Tootel või tootepakendil esitatud sümbol näitab, et käesolev toode ning selle üksikosad (sh akud) ei ole mõeldud koos muu olmeprügiga kõrvaldamiseks. Seetõttu vastutate ise selle eest, et seadmed viidaks selleks ette nähtud elektriliste ja elektrooniliste seadmete käitlemispunkti. Kasutatud akud võib müügi kohta tasuta tagastada.

Kasutatud seadmete (sh akude) eraldi kokkukogumine ja taaskasutamine nende kõrvaldamise

hetkel aitab kaasa loodusvarade säilitamisele ning tagab seadmete taaskasutamise viisil, mis kaitseb inimeste tervist ja keskkonda. Seadmete kõrvaldamine sorteerimata olmejäätmetena (nt jäätmete tuhastamise või prügilasle ladestamise kaudu) võib keskkonda ja inimeste tervist negatiivselt mõjutada.

## TEHNILISED ANDMED

Hoidik:

IQOS 2.4P Model A1403

Aku tuup:

taaslaetav liitiumioonaku

Sisend: 3.7V ■■■ 1.5A

Kaasaskantav laadija:

IQOS 2.4P Model A1503

Aku tuup: taaslaetav liitiumioonaku

Sisend: 5V ■■■ 2A

Bluetooth® 4.1

IQOSe laadimiskarpi saab laadida ainult allpool loetletud heakskiidetud IQOSe toiteadapteritega.

IQOS vahelduvvooluga toiteadapter

Mudelid: S52A21, S21A20, S21A22, S21A23, S21A25, S21A27

Sisend: 100 V – 240 V ~ 50-60 Hz 0,3 A

Väljund: 5,0 V 2,0 A

Väljundvõimsus: 10,0 W

Tööseisundi keskmine energiatõhusustegur: 79,0%

Energiatarbimine koormamata seisundis: < 0,09 W

USB-tüüp: B-kaabel

## AKU EEMALDAMISE JUHISED (KÕRVALDAMISEKS JA RINGLUSSEVÕTUKS)

Tarbijal ei ole lubatud akusid eemaldada. Toote kasutusea lõppedes võib akud ohutult eemaldada ainult volitatud ringlussevõtuettevõtja, kes tegutseb järgmiste juhiste kohaselt.

### IQOS 2.4P taskulaadija (A1503):

1. Samm: avage IQOS tasku laadija ja eemaldage IQOS hoidja.
2. Sisestage väike tööriist IQOS Pocket Charger plastkatte vasakusse ülemisse serva, eemaldage
3. Ühendage punane aku pistik PCB-st lahti
4. Samm: keerake 2 x PCB kinnituskruvid lahti ja eemaldage plastikust šassii.
5. Võtke aku välja ja kõrvaldage see vastavalt kohalikele eeskirjadele.

Siinkohal teatab ettevõtte Philip Morris products S.A ametlikult, et IQOS 2.4P seade on kooskõlas direktiivi 2014/53/EL põhiliste tingimuste ja muude asjaomaste sätetega. Ametliku vastavusdeklaratsiooni leiate järgmiselt veebilehelt: [www.pmi.com/declarationofconformity](http://www.pmi.com/declarationofconformity). IQOS 2.4P mudel A1503 töötab sagedusalas 2,402–2,480 GHz ja raadiosignaali maksimaalne võimsus on alla 10 dBm.

Seadmed on välja töötatud ja toodetud ettevõtte Philip Morris Products S.A. volitusel aadressil Quai Jeanrenaud 3, 2000 Neuchâtel, Šveits.

## Bluetooth®

Sõnamärk Bluetooth® ja logod on ettevõttele Bluetooth SIG, Inc. kuuluvad registreeritud kaubamärgid ning kõnealuste kaubamärkide kasutamine toimub ainult ettevõtte Philip Morris Products S.A. ning selle haruettevõtete litsentside alusel. Muud kaubamärgid ja ärinimed kuuluvad nende vastavatele omanikele.